

**МИНИСТЕРСТВО ОБРАЗОВАНИЯ, НАУКИ И МОЛОДЕЖИ РЕСПУБЛИКИ КРЫМ
ОТДЕЛ ОБРАЗОВАНИЯ АДМИНИСТРАЦИИ ГОРОДА СУДАКА
МЕТОДИЧЕСКАЯ СЛУЖБА ГОРОДСКОГО ОКРУГА СУДАК**

**ИНФОРМАЦИОННО-АНАЛИТИЧЕСКИЙ СБОРНИК
ПО РЕЗУЛЬТАТАМ ВСЕРОССИЙСКИХ ПРОВЕРОЧНЫХ РАБОТ
В ГОРОДСКОМ ОКРУГЕ СУДАК**



СУДАК, 2021

Содержание

1. Результаты проведения всероссийских проверочных работ в 4-х классах	5
1.1 качественные результаты ВПР по русскому языку (4 класс).....	5
1.2 качественные результаты ВПР по математике (4 класс).....	7
1.3 качественные результаты ВПР по окружающему миру (4 класс).....	8
2. Результаты проведения всероссийских проверочных работ в 5-х классах	11
2.1 качественные результаты ВПР по русскому языку (5 класс).....	11
2.2 сравнительный анализ ВПР по русскому языку (5 класс).....	15
2.3 качественные результаты ВПР по математике (5 класс).....	17
2.4 сравнительный анализ ВПР по математике (5 класс).....	20
2.5 качественные результаты ВПР по истории (5 класс)	22
2.6 качественные результаты ВПР по биологии (5 класс)	24
2.7 качественные результаты ВПР по окружающему миру (5 класс).....	26
3. Результаты проведения всероссийских проверочных работ в 6-х классах	28
3.1 качественные результаты ВПР по русскому языку (6 класс).....	28
3.2 сравнительный анализ ВПР по русскому языку (6 класс).....	32
3.3 качественные результаты ВПР по математике (6 класс).....	34
3.4 сравнительный анализ ВПР по математике (6 класс).....	37
3.5 качественные результаты ВПР по биологии (6 класс)	39
3.6 сравнительный анализ ВПР по биологии (6 класс)	42
3.7 качественные результаты ВПР по истории (6 класс)	44
3.8 сравнительный анализ ВПР по истории (6 класс)	47
3.9 качественные результаты ВПР по географии (6 класс).....	49
3.10 качественные результаты ВПР по обществознанию (6 класс).....	51

4. Результаты проведения всероссийских проверочных работ в 7-х классах	53
4.1 качественные результаты ВПР по русскому языку (7 класс).....	53
4.2 сравнительный анализ ВПР по русскому языку (7 класс).....	57
4.3 качественные результаты ВПР по математике (7 класс).....	59
4.4 сравнительный анализ ВПР по математике (7 класс).....	62
4.5 качественные результаты ВПР по биологии (7 класс)	64
4.6 сравнительный анализ ВПР по биологии (7 класс)	67
4.7 качественные результаты ВПР по истории (7 класс)	69
4.8 сравнительный анализ ВПР по истории (7 класс)	72
4.9 качественные результаты ВПР по географии (7 класс).....	74
4.10 сравнительный анализ ВПР по географии (7 класс).....	77
4.11 качественные результаты ВПР по обществознанию (7 класс).....	79
4.12 сравнительный анализ ВПР по обществознанию (7 класс).....	82
4.13 качественные результаты ВПР по физике (7 класс)	84
4.14 качественные результаты ВПР по английскому языку (7 класс)	86
4.15 качественные результаты ВПР по немецкому языку (7 класс)	88
5. Результаты проведения всероссийских проверочных работ в 8-х классах	90
5.1 качественные результаты ВПР по русскому языку (8 класс).....	90
5.2 сравнительный анализ ВПР по русскому языку (8 класс).....	94
5.3 качественные результаты ВПР по математике (8 класс).....	96
5.4 сравнительный анализ ВПР по математике (8 класс).....	99
5.5 качественные результаты ВПР по биологии (8 класс)	
..10202	
5.6 сравнительный анализ ВПР по биологии (8 класс)	105

5.7 качественные результаты ВПР по истории (8 класс)	107
5.8 сравнительный анализ ВПР по истории (8 класс)	110
5.9 качественные результаты ВПР по географии (8 класс)	112
5.10 сравнительный анализ ВПР по географии (8 класс)	115
5.11 качественные результаты ВПР по обществознанию (8 класс)	117
5.12 сравнительный анализ ВПР по обществознанию (8 класс)	120
5.13 качественные результаты ВПР по физике (8 класс)	122
5.14 качественные результаты ВПР по химии (8 класс)	1255
6. Результаты проведения всероссийских проверочных работ в 11-х классах	1277
6.1 качественные результаты ВПР по физике (11 класс)	1277
6.2 качественные результаты ВПР по химии (11 класс)	129
6.3 качественные результаты ВПР по биологии (11 класс)	1311
6.4 качественные результаты ВПР по истории (11 класс)	1333
6.5 качественные результаты ВПР по географии (11 класс)	1355
6.6 качественные результаты ВПР по английскому языку (11 класс)	1377

1. РЕЗУЛЬТАТЫ ПРОВЕДЕНИЯ ВСЕРОССИЙСКИХ ПРОВЕРОЧНЫХ РАБОТ В 4-Х КЛАССАХ ГОРОДСКОГО ОКРУГА СУДАК В 2020-2021 УЧЕБНОМ ГОДУ

В соответствии с приказом Федеральной службы по надзору в сфере образования и науки от 11.02.2021 № 119 «О проведении Федеральной службой по надзору в сфере образования и науки мониторинга качества подготовки обучающихся общеобразовательных организаций в форме всероссийских проверочных работ в 2021 году», письмом Федеральной службы по надзору в сфере образования и науки от 12.02.2021 № 14-15 «О проведении всероссийских проверочных работ в 4-8, 10-11 классах в 2021 году», во исполнение приказа Министерства образования, науки и молодежи Республики Крым от 20.02.2021 № 277 «О проведении мониторинга качества подготовки обучающихся общеобразовательных организаций Республики Крым в форме всероссийских проверочных работ в 2021 году», в целях совершенствования преподавания учебных предметов и повышения качества образования в общеобразовательных организациях Республики Крым с 20 по 29 апреля 2021 года для обучающихся 4 классов проведены мониторинговые исследования качества образования в форме Всероссийских проверочных работ (далее – ВПР) по учебным предметам «Русский язык», «Математика», «Окружающий мир». Мониторинг направлен на обеспечение эффективной реализации федеральных государственных образовательных стандартов (ФГОС) начального общего образования за счет предоставления организациям, осуществляющим образовательную деятельность, единых проверочных материалов, единых критериев оценивания учебных достижений обучающихся. Перечень учебных предметов соответствовал учебным предметам по программам 2020/2021 учебного года.

Всероссийские проверочные работы были проведены с целью оценивания уровня общеобразовательной подготовки обучающихся 4-х классов в соответствии с требованиями ФГОС по русскому языку, математике и окружающему миру; осуществить диагностику достижения предметных и метапредметных результатов, в том числе уровня сформированности универсальных учебных действий (УУД) и овладения межпредметными понятиями. Содержание проверочных работ соответствовало ФГОС начального общего образования (приказ Минобрнауки Российской Федерации от 6 октября 2009 г. № 373).

Во всероссийских проверочных работах в 4-х классах приняло участие от 369 до 384 учащихся.

1.1 КАЧЕСТВЕННЫЕ РЕЗУЛЬТАТЫ ВПР ПО РУССКОМУ ЯЗЫКУ (4 КЛАСС)

ВПР по русскому языку проведены в два этапа: 27.04.2021г. (часть 1 – диктант) и 29.04.2021г. (часть 2).

Образовательное учреждение	Кол-во участников	«2», %	«3», %	«4», %	«5», %	Успешность, %	Качество знаний, %
Вся выборка	1510998	5,57	28,83	46,2	19,39	94,42	65,59
Республика Крым	20901	4,31	31,52	45,31	18,87	95,7	64,18
Судак	369	1,9	34,69	43,63	19,78	98,1	63,41

МБОУ «Школа-гимназия №1»	73	1,37	24,66	38,36	35,62	98,64	73,98
МБОУ «СОШ №2»	73	1,37	42,47	43,84	12,33	98,64	56,17
МБОУ «СОШ №3 с крымскотатарским языком обучения»	26	7,69	61,54	26,92	3,85	92,31	30,77
МБОУ «СОШ №4»	59	0	23,73	49,15	27,12	100	76,27
МБОУ «Дачновская СОШ»	30	6,67	43,33	40	10	93,33	50
МБОУ «Веселовская СОШ»	10	10	30	50	10	90	60
МБОУ «Грушевская СОШ»	49	0	30,61	57,14	12,24	100	69,38
МБОУ «Морская СОШ»	23	0	43,48	34,78	21,74	100	56,52
МБОУ «Солнечнодолинская СОШ»	26	0	30,77	46,15	23,08	100	69,23

Оценка «5» – 73 чел.

Оценка «4» – 161 чел.

Оценка «3» – 128 чел.

Оценка «2» – 7 чел.

Соответствие отметок за выполненную работу и отметок по журналу

	Кол-во уч.	%
Понизили (Отметка < Отметка по журналу) %	74	20,05
Подтвердили (Отметка = Отметке по журналу) %	262	71
Повысили (Отметка > Отметка по журналу) %	33	8,94
Всего:	369	100

В РФ показатель качества по русскому языку составляет 65,59%, в РК – 64,18%, в муниципальном округе – 63,41%, МБОУ «Школа-гимназия №1» - 73,98%, МБОУ «СОШ №4» - 76,27%, МБОУ «Грушевская СОШ»-69,38%, МБОУ «Солнечнодолинская СОШ» - 69,23% , что показывает признаки завышения результатов.

Следует отметить, что процент обучающихся, которые понизили результаты в сравнении с отметками по журналу достаточно низкий 8,94%, а детей, которые повысили результаты – 20,5%.

1.2 КАЧЕСТВЕННЫЕ РЕЗУЛЬТАТЫ ВПР ПО МАТЕМАТИКЕ (4 КЛАСС)

ВПР по математике проведены 22.04.2021г.

Образовательное учреждение	Кол-во участников	«2», %	«3», %	«4», %	«5», %	Успешность, %	Качество знаний, %
Вся выборка	1528229	3,01	20,86	43,68	32,45	96,99	76,13
Республика Крым	21470	2,34	24,61	43,73	29,32	97,66	73,05
Судак	381	1,31	27,82	42,78	28,08	98,68	70,86
МБОУ «Школа-гимназия №1»	74	0	29,73	31,08	39,19	100	70,27
МБОУ «СОШ №2»	74	2,7	12,16	56,76	28,38	97,3	85,14
МБОУ «СОШ №3 с крымскотатарским языком обучения»	25	8	40	40	12	92	52
МБОУ «СОШ №4»	60	0	21,67	36,67	41,67	100	78,34
МБОУ «Дачновская СОШ»	31	3,23	41,94	41,94	12,9	96,78	54,84
МБОУ «Веселовская СОШ»	12	0	41,67	33,33	25	100	58,33
МБОУ «Грушевская СОШ»	52	0	30,77	46,15	23,08	100	69,23
МБОУ «Морская СОШ»	25	0	48	36	16	100	52
МБОУ «Солнечнодолинская СОШ»	28	0	21,43	57,14	21,43	100	78,57

Оценка «5» – 107 чел.

Оценка «4» – 163 чел.

Оценка «3» – 106 чел.

Оценка «2» – 5 чел.

Соответствие отметок за выполненную работу и отметок по журналу

	Кол-во уч.	%
Понизили (Отметка < Отметка по журналу) %	53	13,91
Подтвердили (Отметка = Отметке по журналу) %	277	72,7
Повысили (Отметка > Отметка по журналу) %	51	13,39
Всего:	381	100

Полученные результаты по математике свидетельствуют о том, что 70,86% участников ВПР продемонстрировали высокий уровень предметной подготовки. Отметим, что обучающиеся МБОУ «СОШ №2», МБОУ «СОШ №4» и МБОУ «Солнечнодолинская СОШ» показали качество знаний по математике выше республиканского. Следует отметить, что процент обучающихся, которые понизили и повысили результаты в сравнении с отметками по журналу составляет 13,91 % и 13,39% соответственно.

1.3 КАЧЕСТВЕННЫЕ РЕЗУЛЬТАТЫ ВПР ПО ОКРУЖАЮЩЕМУ МИРУ (4 КЛАСС)

ВПР по окружающему миру проведены 20.04.2021г.

Образовательное учреждение	Кол-во участников	«2», %	«3», %	«4», %	«5», %	Успешность, %	Качество знаний, %
Вся выборка	1518096	1,17	19,51	55,35	23,97	98,83	79,32
Республика Крым	21576	0,56	20,18	55,49	23,78	99,45	79,27
Судак	384	0	22,92	50	27,08	100	77,08
МБОУ «Школа-гимназия №1»	73	0	13,7	49,32	36,99	100	86,31
МБОУ «СОШ №2»	75	0	22,67	58,67	18,67	100	77,34
МБОУ «СОШ №3 с крымскотатарским языком обучения»	26	0	46,15	46,15	7,69	100	53,84
МБОУ «СОШ №4»	61	0	14,75	45,9	39,34	100	85,24
МБОУ «Дачновская СОШ»	30	0	36,67	50	13,33	100	63,33

МБОУ «Веселовская СОШ»	13	0	30,77	53,85	15,38	100	69,23
МБОУ «Грушевая СОШ»	52	0	19,23	59,62	21,15	100	80,77
МБОУ «Морская СОШ»	26	0	30,77	30,77	38,46	100	69,23
МБОУ «Солнечнодолинская СОШ»	28	0	25	39,29	35,71	100	75

Оценка «5» – 104 чел.

Оценка «4» – 192 чел.

Оценка «3» – 88 чел.

Оценка «2» – 0 чел.

Соответствие отметок за выполненную работу и отметок по журналу

	Кол-во уч.	%
Понизили (Отметка < Отметка по журналу) %	74	19,27
Подтвердили (Отметка = Отметке по журналу) %	265	69,01
Повысили (Отметка > Отметка по журналу) %	45	11,72
Всего:	384	100

Полученные результаты по окружающему миру свидетельствуют о том, что 77,08% участников ВПР продемонстрировали высокий уровень предметной подготовки. Отметим, что обучающиеся МБОУ «Школа-гимназия №1», МБОУ «СОШ №4» и МБОУ «Грушевая СОШ» показали качество знаний по окружающему миру выше республиканского.

АНАЛИЗ КАЧЕСТВЕННЫХ РЕЗУЛЬТАТОВ

Анализ качественных результатов по предметам позволяет сделать выводы, что учащиеся 4-х классов школ городского округа Судак достигли планируемых результатов. Результативность (успешность) выполнения работ составляет от 98,1 до 100 %. Качество знаний по школам округа колеблется от 63,41 до 77,8 %.

Учащиеся, которые не справились с проверочными работами:

- по русскому языку – 1,9 % (7 чел.), МБОУ «Школа-гимназия №1», МБОУ «СОШ №2», МБОУ «СОШ №3 с крымскотатарским языком обучения», МБОУ «Дачновская СОШ», МБОУ «Веселовская СОШ»;

– по математике – 1,31 % (5 чел.), МБОУ «СОШ №2», МБОУ «СОШ №3 с крымскотатарским языком обучения», МБОУ «Дачновская СОШ».

Рекомендации по совершенствованию умений и повышению результативности работы:

1. Рассмотреть и провести детальный анализ количественных и качественных результатов ВПР на заседании ШМО учителей начальных классов;
2. Учителям использовать результаты анализа для совершенствования методики преподавания русского языка, математики, окружающего мира в начальных классах;
3. Руководителям школьных методических объединений учителей начальных классов, русского языка и математики провести совместные заседания по вопросу разработок заданий, направленных на обработку у обучающихся 4-5-х классов необходимых навыков при выполнении заданий, которые вызывают затруднение;
4. Заместителю директора по УВР взять на контроль выполнения плана мероприятий по устранению выявленных пробелов в знаниях школьников.

2. РЕЗУЛЬТАТЫ ПРОВЕДЕНИЯ ВСЕРОССИЙСКИХ ПРОВЕРОЧНЫХ РАБОТ В 5-Х КЛАССАХ ГОРОДСКОГО ОКРУГА СУДАК В 2020-2021 УЧЕБНОМ ГОДУ

В соответствии с приказом Федеральной службы по надзору в сфере образования и науки от 11.02.2021 № 119 «О проведении Федеральной службой по надзору в сфере образования и науки мониторинга качества подготовки обучающихся общеобразовательных организаций в форме всероссийских проверочных работ в 2021 году», письмом Федеральной службы по надзору в сфере образования и науки от 12.02.2021 № 14-15 «О проведении всероссийских проверочных работ в 4-8, 10-11 классах в 2021 году», во исполнение приказа Министерства образования, науки и молодежи Республики Крым от 20.02.2021 № 277 «О проведении мониторинга качества подготовки обучающихся общеобразовательных организаций Республики Крым в форме всероссийских проверочных работ в 2021 году», в целях совершенствования преподавания учебных предметов и повышения качества образования в общеобразовательных организациях Республики Крым с 31 марта по 23 апреля 2021 года для обучающихся 5 классов проведены мониторинговые исследования качества образования в форме Всероссийских проверочных работ (далее – ВПР) по учебным предметам «Русский язык», «Математика», «История», «Биология».

С целью оценки уровня общеобразовательной подготовки учащихся 5-х классов в соответствии с требованиями ФГОС в 2020-2021 учебном году в общественных организациях городского округа Судак проводились Всероссийские работы по математике, русскому языку, биологии, истории и окружающему миру.

Во всероссийских проверочных работах в 5-х классах приняло участие от 307 до 338 учащихся.

2.1 КАЧЕСТВЕННЫЕ РЕЗУЛЬТАТЫ ВПР ПО РУССКОМУ ЯЗЫКУ (5 КЛАСС)

ВПР по русскому языку в 2020-2021 учебном году проведены два раза.

Статистика по отметкам

ВПР по русскому языку проводились в два этапа: 29.09.2020 г. и 30.09.2020 г.

Образовательное учреждение	Кол-во участников	«2», %	«3», %	«4», %	«5», %	Успешность, %	Качество знаний, %
Вся выборка	1329469	13,33	36,1	40,21	10,36	86,67	50,57
Республика Крым	18123	10,95	36,15	41,17	11,73	89,05	52,9
Судак	315	7,3	36,51	40	16,19	92,7	56,19

МБОУ «Школа-гимназия №1»	46	2,17	34,78	36,96	26,09	97,83	63,05
МБОУ «СОШ №2»	73	1,37	32,88	43,84	21,92	98,64	65,76
МБОУ «СОШ №3 с крымскотатарским языком обучения»	38	15,79	44,74	34,21	5,26	84,21	39,47
МБОУ «СОШ №4»	47	27,66	48,94	17,02	6,38	72,34	23,4
МБОУ «Дачновская СОШ»	27	0	40,74	51,85	7,41	100	59,26
МБОУ «Веселовская СОШ»	9	0	33,33	33,33	33,33	100	66,66
МБОУ «Грушевская СОШ»	30	3,33	30	53,33	13,33	96,66	66,66
МБОУ «Морская СОШ»	20	0	35	50	15	100	65
МБОУ «Солнечнодолинская СОШ»	25	4	20	52	24	96	76

Оценка «5» – 51 чел.

Оценка «4» – 126 чел.

Оценка «3» – 115 чел.

Оценка «2» – 23 чел.

Соответствие отметок за выполненную работу и отметок по журналу

	Кол-во уч.	%
Понизили (Отметка < Отметка по журналу) %	91	28,89
Подтвердили (Отметка = Отметке по журналу) %	199	63,17
Повысили (Отметка > Отметка по журналу) %	25	7,94
Всего:	315	100

Полученные результаты по русскому языку свидетельствуют о том, что 92,7% участников ВПР продемонстрировали высокий уровень предметной подготовки. Отметим, что обучающиеся школ городского округа Судак всех, кроме МБОУ «СОШ №3 с крымскотатарским языком обучения» и МБОУ «СОШ №4» показали качество знаний по русскому языку выше республиканского, однако процент подтвердивших свою оценку составляет 63,17, а не сдавших 7,3%, что свидетельствует о недостаточной объективности оценивания в школе.

Статистика по отметкам

ВПР по русскому языку 07.04.2021 г.

Образовательное учреждение	Кол-во участников	«2», %	«3», %	«4», %	«5», %	Успешность, %	Качество знаний, %
Вся выборка	1447733	13,79	38,87	34,51	12,84	86,22	47,35
Республика Крым	19903	10,08	39,34	36,67	13,91	89,92	50,58
Судак	335	7,46	37,31	39,1	16,12	92,53	55,22
МБОУ «Школа-гимназия №1»	46	0	41,3	45,65	13,04	100	58,69
МБОУ «СОШ №2»	76	19,74	36,84	27,63	15,79	80,26	43,42
МБОУ «СОШ №3 с крымскотатарским языком обучения»	40	10	40	42,5	7,5	90	50
МБОУ «СОШ №4»	51	3,92	25,49	43,14	27,45	96,08	70,59
МБОУ «Дачновская СОШ»	23	4,35	52,17	30,43	13,04	95,64	43,47
МБОУ «Веселовская СОШ»	12	0	58,33	25	16,67	100	41,67
МБОУ «Грушевская СОШ»	33	6,06	36,36	48,48	9,09	93,93	57,57
МБОУ «Морская СОШ»	24	0	45,83	37,5	16,67	100	54,17
МБОУ «Солнечнодолинская СОШ»	30	3,33	23,33	50	23,33	96,66	73,33

Оценка «5» – 54 чел.

Оценка «4» – 131 чел.

Оценка «3» – 125 чел.

Оценка «2» – 25 чел.

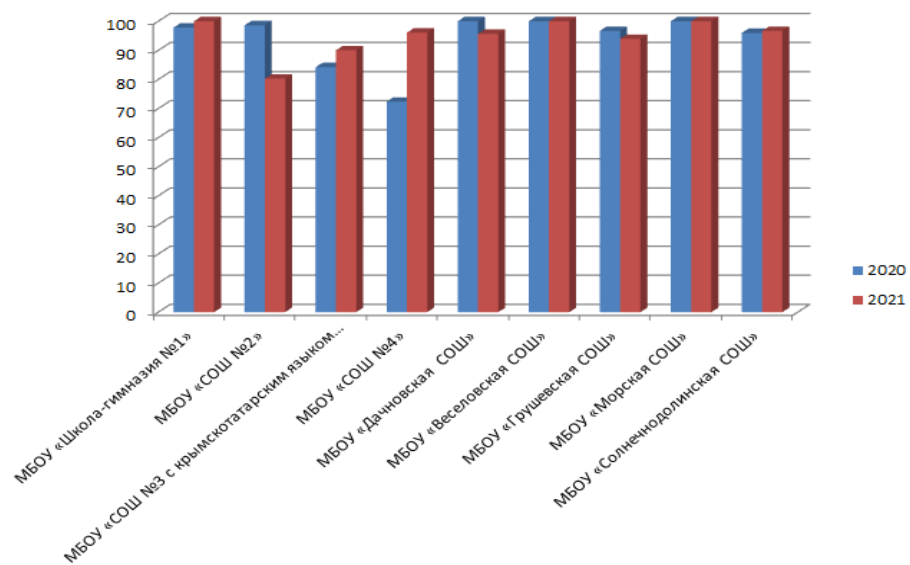
Соответствие отметок за выполненную работу и отметок по журналу

	Кол-во уч.	%
Понизили (Отметка < Отметка по журналу) %	82	24,48
Подтвердили (Отметка = Отметке по журналу) %	241	71,94
Повысили (Отметка > Отметка по журналу) %	12	3,58
Всего:	335	100

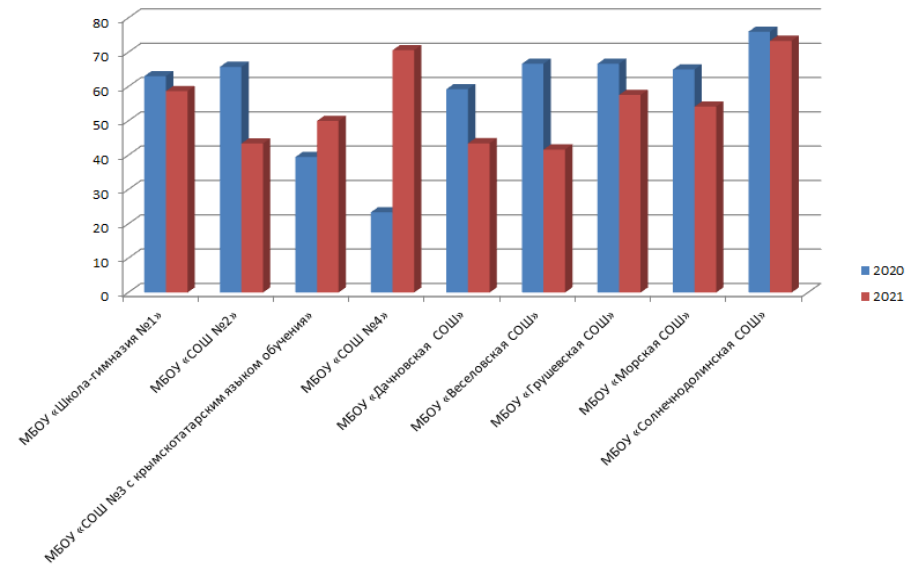
Полученные результаты свидетельствуют о том, что 92,53% участников ВПР продемонстрировали высокий уровень предметной подготовки. Отметим, что обучающиеся МБОУ «Школа-гимназия №1», МБОУ «СОШ №4», МБОУ «Грушевская СОШ», МБОУ «Морская СОШ» и МБОУ «Солнечнодолинская СОШ» показали качество знаний по русскому языку выше республиканского.

2.2 СРАВНИТЕЛЬНЫЙ АНАЛИЗ ВПР ПО РУССКОМУ ЯЗЫКУ (5 КЛАСС)

Успешность, %

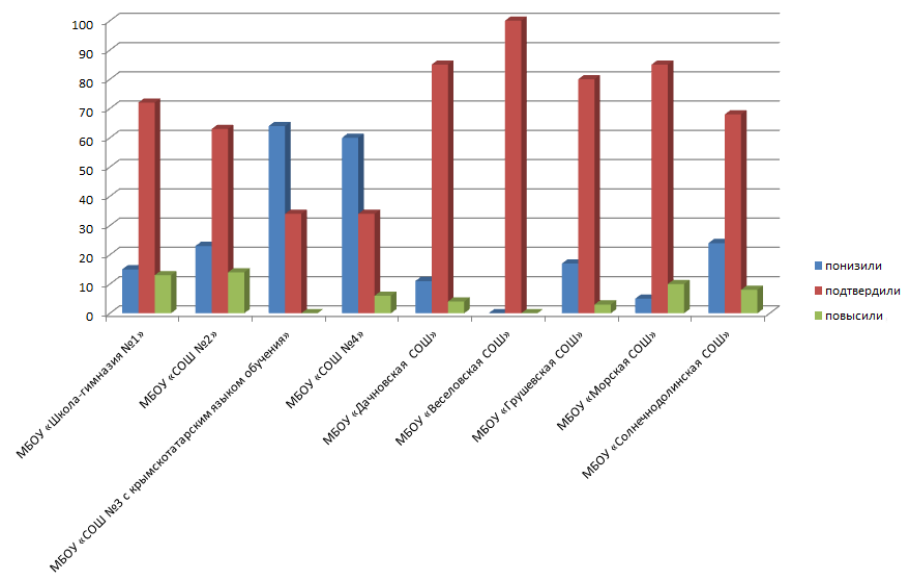


Качество знаний, %

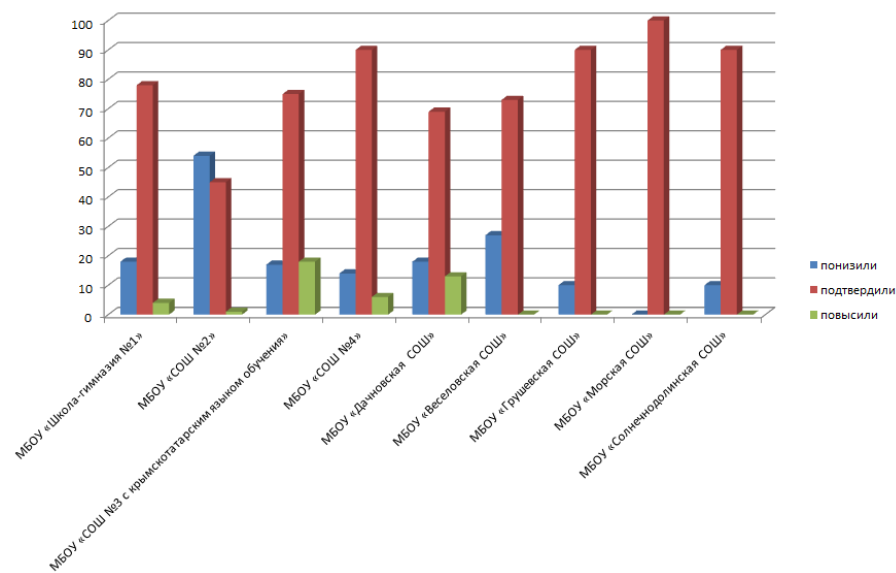


Соответствие отметок за выполненную работу и отметок по журналу (%)

2020



2021



Сравнительный анализ показал, что средний процент успешности и качества знаний по русскому языку за 2020-2021 учебный год в школах городского округа Судак значительно не изменился. В МБОУ «Школа-гимназия №1», МБОУ «СОШ №3 с крымскотатарским языком обучения» и МБОУ «СОШ №4» вырос процент успешности, однако процент качества знаний увеличился только в двух школах (МБОУ «СОШ №3 с крымскотатарским языком обучения» и МБОУ «СОШ №4»). На начало учебного года в МБОУ «СОШ №3 с крымскотатарским языком обучения» и МБОУ «СОШ №4» количество детей, понизивших свои оценки, превышало 50%, но уже на конец года количество значительно уменьшилось. Обратная ситуация прослеживается в МБОУ «СОШ №2» процент понизивших оценки значительно вырос. Так же следует заметить, что в МБОУ «СОШ №4» процент качества знаний увеличился на 47,19%, что свидетельствует о недостаточной объективности оценивания.

Типичные ошибки:

1. Ошибки в ударении слова.
2. В предложении не указаны отсутствующие части речи.
3. Отсутствует обоснование выбора предложения.
4. Формулировка проблемы текста.

Выводы: результаты проведенного анализа заставляют ещё раз указать на необходимость дифференцированного подхода в процессе обучения, учителю необходимо иметь реальное представление об уровне подготовки каждого обучающегося и ставить перед ним ту цель, которую он может реализовать.

Рекомендации:

- Провести анализ количественных и качественных результатов ВПР, выявить проблемные зоны как класса в целом, так и отдельных обучающихся.
- Скорректировать содержание текущего тестирования и контрольных работ с целью мониторинга результативности работы по устранению пробелов в знаниях и умениях.
- Учителям разработать на 2021-2022 учебный год план мероприятий по подготовке учащихся к ВПР по русскому языку.

2.3 КАЧЕСТВЕННЫЕ РЕЗУЛЬТАТЫ ВПР ПО МАТЕМАТИКЕ (5 КЛАСС)

ВПР по математике в 2020-2021 учебном году были проведены два раза.

Статистика по отметкам

ВПР по математике 24.09.2020 г.

Образовательное учреждение	Кол-во участников	«2», %	«3», %	«4», %	«5», %	Успешность, %	Качество знаний, %
Вся выборка	1369699	6,98	27,09	43,97	21,96	93,02	65,93
Республика Крым	18870	5,8	28,27	45,01	20,92	94,2	65,93
Судак	307	5,86	27,36	46,25	20,52	94,13	66,77
МБОУ «Школа-гимназия №1»	43	4,65	39,53	37,21	18,6	95,34	55,81
МБОУ «СОШ №2»	74	6,76	18,92	51,35	22,97	93,24	74,32
МБОУ «СОШ №3 с крымскотатарским языком обучения»	33	21,21	33,33	36,36	9,09	78,78	45,45
МБОУ «СОШ №4»	49	4,08	24,49	48,98	22,45	95,92	71,43
МБОУ «Дачновская СОШ»	26	0	26,92	53,85	19,23	100	73,08
МБОУ «Веселовская СОШ»	11	0	9,09	27,27	63,64	100	90,91
МБОУ «Грушевская СОШ»	28	3,57	28,57	64,29	3,57	96,43	67,86
МБОУ «Морская СОШ»	17	0	41,18	29,41	29,41	100	58,82
МБОУ «Солнечнодолинская СОШ»	26	3,85	26,92	46,15	23,08	96,15	69,23

Оценка «5» – 63 чел.

Оценка «4» – 142 чел.

Оценка «3» – 84 чел.

Оценка «2» – 18 чел.

Соответствие отметок за выполненную работу и отметок по журналу

	Кол-во уч.	%
Понизили (Отметка < Отметка по журналу) %	96	31,37
Подтвердили (Отметка = Отметке по журналу) %	177	57,84
Повысили (Отметка > Отметка по журналу) %	33	10,78
Всего:	306	100

Полученные результаты по математике свидетельствуют о том, что 94,13% участников ВПР продемонстрировали высокий уровень предметной подготовки. Обучающиеся большинства школ городского округа Судак показали уровень знаний выше республиканского.

Статистика по отметкам

ВПР по математике 31.03.2021 г.

Образовательное учреждение	Кол-во участников	«2», %	«3», %	«4», %	«5», %	Успешность, %	Качество знаний, %
Вся выборка	1447161	12,43	36,47	34,01	17,09	87,57	51,1
Республика Крым	20274	8,9	38,49	36,15	16,46	91,1	52,61
Судак	338	5,33	43,79	34,62	16,27	94,68	50,89
МБОУ «Школа-гимназия №1»	47	6,38	44,68	31,91	17,02	93,61	48,93
МБОУ «СОШ №2»	75	9,33	41,33	32	17,33	90,66	49,33
МБОУ «СОШ №3 с крымскотатарским языком обучения»	36	11,11	52,78	27,78	8,33	88,89	36,11
МБОУ «СОШ №4»	50	0	38	38	24	100	62
МБОУ «Дачновская СОШ»	27	3,7	48,15	40,74	7,41	96,3	48,15
МБОУ «Веселовская СОШ»	13	0	46,15	30,77	23,08	100	53,85
МБОУ «Грушевская СОШ»	36	8,33	50	41,67	0	91,67	41,67

МБОУ «Морская СОШ»	24	0	45,83	29,17	25	100	54,17
МБОУ «Солнечнодолинская СОШ»	30	0	33,33	40	26,67	100	66,67

Оценка «5» – 55 чел.

Оценка «4» – 117 чел.

Оценка «3» – 148 чел.

Оценка «2» – 18 чел.

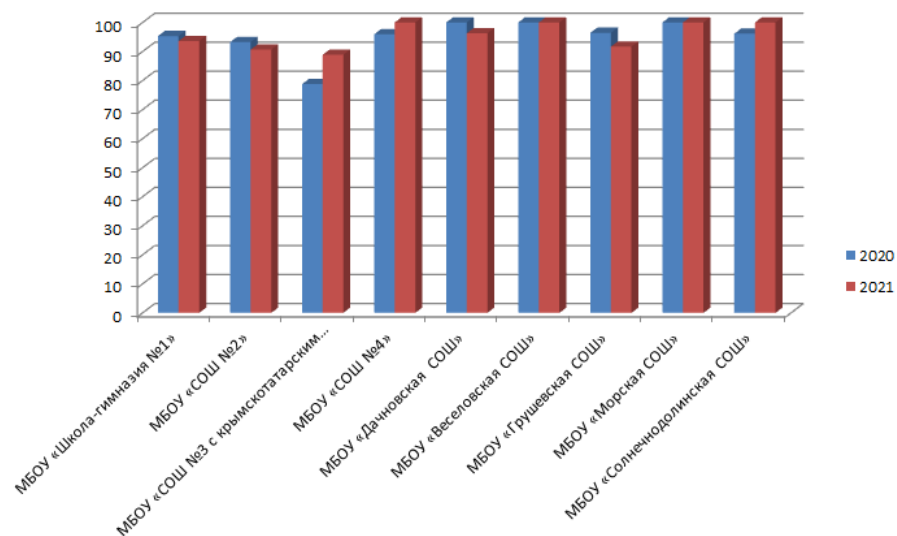
Соответствие отметок за выполненную работу и отметок по журналу

	Кол-во уч.	%
Понизили (Отметка < Отметка по журналу) %	77	22,78
Подтвердили (Отметка = Отметке по журналу) %	241	71,3
Повысили (Отметка > Отметка по журналу) %	20	5,92
Всего:	338	100

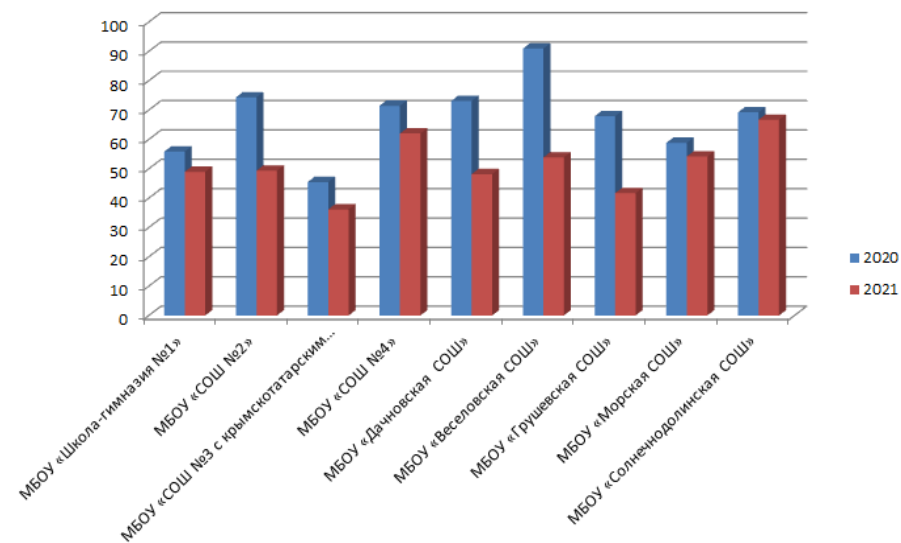
Полученные результаты по математике свидетельствуют о том, что 94,68% участников ВПР продемонстрировали высокий уровень предметной подготовки. Обучающиеся МБОУ «СОШ №4», МБОУ «Веселовская СОШ», МБОУ «Морская СОШ» и МБОУ «Солнечнодолинская СОШ» показали уровень знаний выше республиканского.

2.4 СРАВНИТЕЛЬНЫЙ АНАЛИЗ ВПР ПО МАТЕМАТИКЕ (5 КЛАСС)

Успешность, %

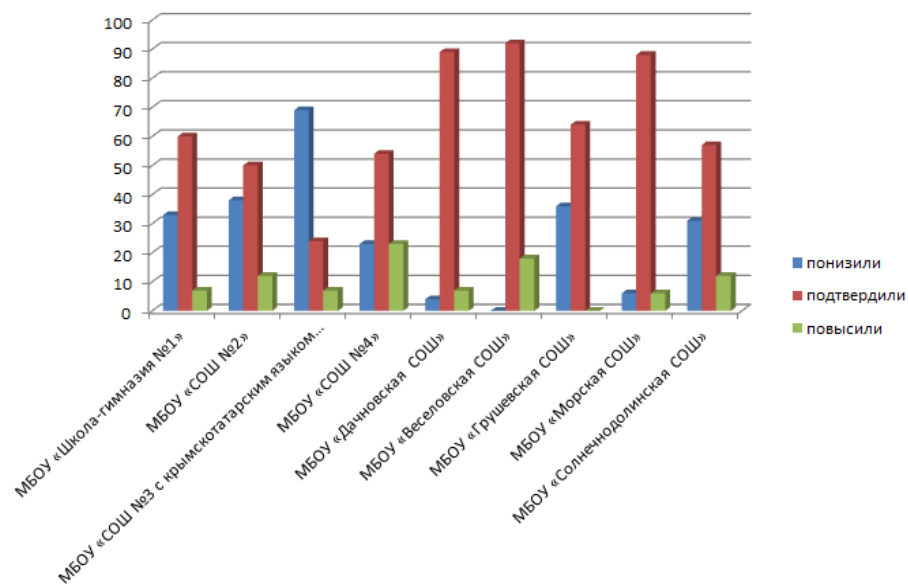


Качество знаний, %

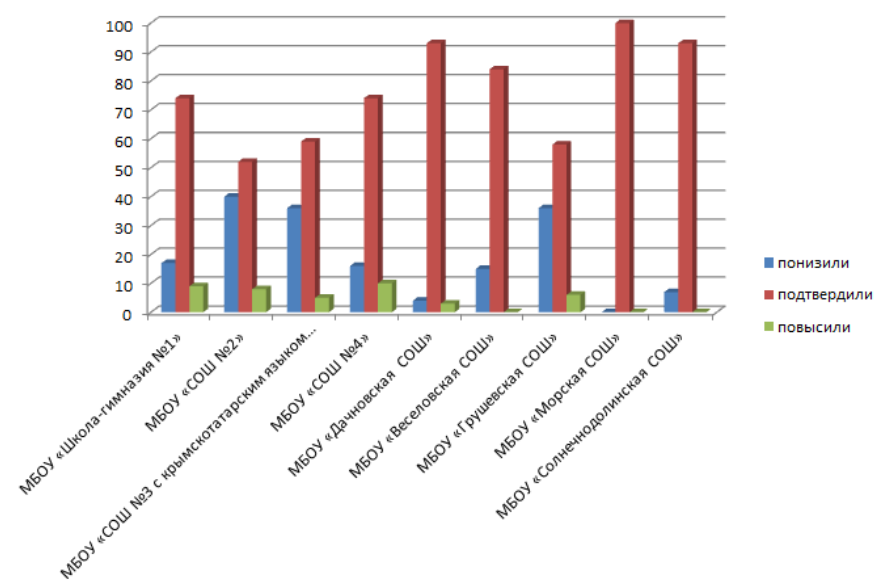


Соответствие отметок за выполненную работу и отметок по журналу (%)

2020



2021



Сравнительный анализ показал, что средний процент успешности по математике за 2020-2021 учебный год в школах городского округа Судак значительно не изменился, а процент качества знаний понизился на 15,88 %. В МБОУ «СОШ №3 с крымскотатарским языком обучения» и МБОУ «СОШ №4» увеличился процент успешности, однако процент качества знаний во всех школах понизился. На начало учебного года в МБОУ «СОШ №3 с крымскотатарским языком обучения» значительное количество детей понизили свои оценки, но на конец года количество подтвердивших свои оценки превышало – понизивших, что свидетельствует об улучшении качества оценивания.

Затруднение вызвали задания № 3, 8, 10, 13 и 14.

- **3 задание** на умение оперировать на базовом уровне понятием «десятичная дробь» **по программе еще не изучалось;**
- **8 задание** на нахождение процента от числа, число по проценту от него, находить процентное отношение двух чисел, находить процентное снижение или процентное повышение величины **по программе еще не изучалось;**
- **10 задание** на умение решать задачи на покупки, решать несложные логические задачи методом рассуждений;
- **13 задание** проверяет умение оперировать на базовом уровне понятиями: прямоугольный параллелепипед, куб, шар пространственное воображение;
- **14 задание** проверяет умение решать простые и сложные задачи разных типов, а также задачи повышенной трудности.

Типичные ошибки:

1. Вычислительные ошибки;
2. Неосмысленное чтение заданий;
3. Не умение применять изученные понятия, результаты, методы для решения задач практического характера и задач из смежных дисциплин;
4. Плохо развито пространственных представлений;
5. Неумение проводить логические обоснования, доказательства математических утверждений.

Выводы: результаты проведенного анализа заставляют ещё раз указать на необходимость дифференцированного подхода в процессе обучения, учителю необходимо иметь реальное представление об уровне подготовки каждого обучающегося и ставить перед ним ту цель, которую он может реализовать.

Рекомендации:

- Провести анализ количественных и качественных результатов ВПР, выявить проблемные зоны как класса в целом, так и отдельных обучающихся.
- Скорректировать содержание текущего тестирования и контрольных работ с целью мониторинга результативности работы по устранению пробелов в знаниях и умениях.
- Учителям разработать на 2021-2022 учебный год план мероприятий по подготовке учащихся к ВПР по математике.

2.5 КАЧЕСТВЕННЫЕ РЕЗУЛЬТАТЫ ВПР ПО ИСТОРИИ (5 КЛАСС)

ВПР по истории в 2020-2021 учебном году были проведены 14.04.2021 г.

Статистика по отметкам

Образовательное учреждение	Кол-во участников	«2», %	«3», %	«4», %	«5», %	Успешность, %	Качество знаний, %
Вся выборка	1434550	6,91	37,94	39,18	15,97	93,09	55,15
Республика Крым	19422	4,04	34,94	42,25	18,77	95,96	61,02
Судак	334	2,99	32,63	41,32	23,05	97	64,37
МБОУ «Школа-гимназия №1»	46	0	30,43	50	19,57	100	69,57
МБОУ «СОШ №2»	77	6,49	37,66	46,75	9,09	93,5	55,84
МБОУ «СОШ №3 с крымскотатарским языком обучения»	38	5,26	44,74	26,32	23,68	94,74	50
МБОУ «СОШ №4»	50	0	14	44	42	100	86
МБОУ «Дачновская СОШ»	26	0	50	42,31	7,69	100	50
МБОУ «Веселовская СОШ»	13	7,69	30,77	23,08	38,46	92,31	61,54
МБОУ «Грушевская СОШ»	31	6,45	29,03	51,61	12,9	93,54	64,51
МБОУ «Морская СОШ»	25	0	52	36	12	100	48
МБОУ «Солнечнодолинская СОШ»	28	0	10,71	28,57	60,71	100	89,28

Оценка «5» – 77 чел.

Оценка «4» – 138 чел.

Оценка «3» – 109 чел.

Оценка «2» – 10 чел.

Соответствие отметок за выполненную работу и отметок по журналу

	Кол-во уч.	%
Понизили (Отметка < Отметка по журналу) %	114	34,13
Подтвердили (Отметка = Отметке по журналу) %	192	57,49
Повысили (Отметка > Отметка по журналу) %	28	8,38
Всего:	334	100

Полученные результаты по истории свидетельствуют о том, что 97% участников ВПР продемонстрировали высокий уровень предметной подготовки. Обучающиеся МБОУ «Школа-гимназия №1», МБОУ «СОШ №4» и МБОУ «Солнечнодолинская СОШ» показали уровень знаний выше республиканского. Следует отметить, что процент понизивших отметку составляет 34,13.

Выводы: результаты проведенного анализа заставляют ещё раз указать на необходимость дифференцированного подхода в процессе обучения, учителю необходимо иметь реальное представление об уровне подготовки каждого обучающегося и ставить перед ним ту цель, которую он может реализовать.

Рекомендации:

- Провести анализ количественных и качественных результатов ВПР, выявить проблемные зоны как класса в целом, так и отдельных обучающихся.
- Скорректировать содержание текущего тестирования и контрольных работ с целью мониторинга результативности работы по устранению пробелов в знаниях и умениях.
- Спланировать коррекционную работу во внеурочное время и содержание урочных занятий.
- На уроках организовать работу с текстовой информацией, что должно обеспечить формирование коммуникативной компетентности школьника. Читая текст, учащийся должен грамотно его интерпретировать, выделять разные виды информации и использовать ее в своей работе.
- Учителям разработать на 2021-2022 учебный год план мероприятий по подготовке учащихся к ВПР по истории.

2.6 КАЧЕСТВЕННЫЕ РЕЗУЛЬТАТЫ ВПР ПО БИОЛОГИИ (5 КЛАСС)

ВПР по биологии в 2020-2021 учебном году проведены 23.04.2021 г.

Статистика по отметкам

Образовательное учреждение	Кол-во участников	«2», %	«3», %	«4», %	«5», %	Успешность, %	Качество знаний, %
Вся выборка	1428612	8,69	40,75	39,55	11,02	91,32	50,57
Республика Крым	18872	5,22	36,89	42,68	15,2	94,77	57,88
Судак	317	4,73	41,64	41,64	11,99	95,27	53,63
МБОУ «Школа-гимназия №1»	43	4,65	37,21	46,51	11,63	95,35	58,14
МБОУ «СОШ №2»	70	11,43	55,71	30	2,86	88,57	32,86
МБОУ «СОШ №3 с крымскотатарским языком обучения»	38	7,89	44,74	39,47	7,89	92,1	47,36
МБОУ «СОШ №4»	46	0	26,09	60,87	13,04	100	73,91
МБОУ «Дачновская СОШ»	27	0	51,85	37,04	11,11	100	48,15
МБОУ «Веселовская СОШ»	12	8,33	25	33,33	33,33	91,66	66,66
МБОУ «Грушевская СОШ»	31	3,23	64,52	29,03	3,23	96,78	32,26
МБОУ «Морская СОШ»	22	0	36,36	40,91	22,73	100	63,64
МБОУ «Солнечнодолинская СОШ»	28	0	10,71	57,14	32,14	100	89,28

Оценка «5» – 38 чел.

Оценка «4» – 132 чел.

Оценка «3» – 132 чел.

Оценка «2» – 15 чел.

Соответствие отметок за выполненную работу и отметок по журналу

	Кол-во уч.	%
Понизили (Отметка < Отметка по журналу) %	98	30,91
Подтвердили (Отметка = Отметке по журналу) %	207	65,3
Повысили (Отметка > Отметка по журналу) %	12	3,79
Всего:	317	100

Полученные результаты по биологии свидетельствуют о том, что 95,27% участников ВПР продемонстрировали высокий уровень предметной подготовки. Обучающиеся МБОУ «Школа-гимназия №1», МБОУ «СОШ №4», МБОУ «Морская СОШ» и МБОУ «Солнечнодолинская СОШ» показали уровень знаний выше республиканского.

Выводы: результаты проведенного анализа заставляют ещё раз указать на необходимость дифференцированного подхода в процессе обучения, учителю необходимо иметь реальное представление об уровне подготовки каждого обучающегося и ставить перед ним ту цель, которую он может реализовать.

Рекомендации:

- Провести анализ количественных и качественных результатов ВПР, выявить проблемные зоны как класса в целом, так и отдельных обучающихся.
- Скорректировать содержание текущего тестирования и контрольных работ с целью мониторинга результативности работы по устранению пробелов в знаниях и умениях.
- Спланировать коррекционную работу во внеурочное время и содержание урочных занятий.
- На уроках организовать работу с текстовой информацией, что должно обеспечить формирование коммуникативной компетентности школьника. Читая текст, учащийся должен грамотно его интерпретировать, выделять разные виды информации и использовать ее в своей работе.
- Учителям разработать на 2021-2022 учебный год план мероприятий по подготовке учащихся к ВПР по биологии.

2.7 КАЧЕСТВЕННЫЕ РЕЗУЛЬТАТЫ ВПР ПО ОКРУЖАЮЩЕМУ МИРУ (5 КЛАСС)

ВПР по окружающему миру в 2020-2021 учебном году проведены 22.09.2020 г.

Статистика по отметкам

Образовательное учреждение	Кол-во участников	«2», %	«3», %	«4», %	«5», %	Успешность, %	Качество знаний, %
Вся выборка	1359182	2,85	32,04	53,34	11,77	97,15	65,11
Республика Крым	18976	1,98	30,47	55,48	12,06	98,01	67,54
Судак	314	0,96	34,39	51,91	12,74	99,04	64,65
МБОУ «Школа-гимназия №1»	45	0	22,22	68,89	8,89	100	77,78
МБОУ «СОШ №2»	76	0	44,74	55,26	0	100	55,26
МБОУ «СОШ №3 с крымскотатарским языком обучения»	35	2,86	45,71	40	11,43	97,14	51,43
МБОУ «СОШ №4»	48	4,17	50	43,75	2,08	95,83	45,83
МБОУ «Дачновская СОШ»	26	0	34,62	50	15,38	100	65,38
МБОУ «Веселовская СОШ»	12	0	8,33	25	66,67	100	91,67
МБОУ «Грушевская СОШ»	26	0	15,38	69,23	15,38	100	84,61
МБОУ «Морская СОШ»	20	0	20	55	25	100	80
МБОУ «Солнечнодолинская СОШ»	26	0	23,08	38,46	38,46	100	76,92

Оценка «5» – 40 чел.

Оценка «4» – 163 чел.

Оценка «3» – 108 чел.

Оценка «2» – 3 чел.

Соответствие отметок за выполненную работу и отметок по журналу

	Кол-во уч.	%
Понизили (Отметка < Отметка по журналу) %	127	40,45
Подтвердили (Отметка = Отметке по журналу) %	171	54,46
Повысили (Отметка > Отметка по журналу) %	16	5,1
Всего:	314	100

Полученные результаты по математике свидетельствуют о том, что 99,04% участников ВПР продемонстрировали высокий уровень предметной подготовки. Обучающиеся МБОУ «Школа-гимназия №1», МБОУ «Веселовская СОШ», МБОУ «Грушевская СОШ», МБОУ «Морская СОШ» и МБОУ «Солнечнодолинская СОШ» показали уровень знаний выше республиканского. Отметок «2» в городском округе Судак составил 0,96 %, однако процент понизивших отметку превысил 40%, что свидетельствует о недостаточной объективности выставления оценок.

Выводы: результаты проведенного анализа заставляют ещё раз указать на необходимость дифференцированного подхода в процессе обучения, учителю необходимо иметь реальное представление об уровне подготовки каждого обучающегося и ставить перед ним ту цель, которую он может реализовать.

Рекомендации:

- Провести анализ количественных и качественных результатов ВПР, выявить проблемные зоны как класса в целом, так и отдельных обучающихся.
- Спланировать коррекционную работу во внеурочное время и содержание урочных занятий.

3. РЕЗУЛЬТАТЫ ПРОВЕДЕНИЯ ВСЕРОССИЙСКИХ ПРОВЕРОЧНЫХ РАБОТ В 6-Х КЛАССАХ ГОРОДСКОГО ОКРУГА СУДАК В 2020-2021 УЧЕБНОМ ГОДУ

В соответствии с приказом Федеральной службы по надзору в сфере образования и науки от 11.02.2021 № 119 «О проведении Федеральной службой по надзору в сфере образования и науки мониторинга качества подготовки обучающихся общеобразовательных организаций в форме всероссийских проверочных работ в 2021 году», письмом Федеральной службы по надзору в сфере образования и науки от 12.02.2021 № 14-15 «О проведении всероссийских проверочных работ в 4-8, 10-11 классах в 2021 году», во исполнение приказа Министерства образования, науки и молодежи Республики Крым от 20.02.2021 № 277 «О проведении мониторинга качества подготовки обучающихся общеобразовательных организаций Республики Крым в форме всероссийских проверочных работ в 2021 году», в целях совершенствования преподавания учебных предметов и повышения качества образования в общеобразовательных организациях Республики Крым с 19 по 28 апреля 2021 года для обучающихся 6 классов проведены мониторинговые исследования качества образования в форме Всероссийских проверочных работ (далее – ВПР) по учебным предметам «Русский язык», «Математика», «История», «Биология», «География», «Обществознание». Проверочные работы для обучающихся 6 классов весной 2021 года проводились по 4 предметам: русскому языку, математике и двум предметам из перечня предметов согласно выборке федерального организатора. Тексты ВПР были разработаны в соответствии с требованиями Федеральных государственных образовательных стандартов (ФГОС) с учетом примерных образовательных программ, по формату приближены к традиционным контрольным работам. Для каждой образовательной организации варианты заданий были сгенерированы индивидуально на основе банка оценочных средств. Всероссийские проверочные работы по учебному предмету «Русский язык» были основаны на системно-деятельностном, компетентностном и уровневом подходах. В рамках ВПР наряду с предметными результатами обучения учеников основной школы оценивались также метапредметные результаты, в том числе уровень сформированности УУД и овладения межпредметными понятиями.

Во всероссийских проверочных работах в 6-х класса приняло участие от 125 до 280 учащихся.

3.1 КАЧЕСТВЕННЫЕ РЕЗУЛЬТАТЫ ВПР ПО РУССКОМУ ЯЗЫКУ (6 КЛАСС)

ВПР по русскому языку в 2020-2021 учебном году были проведены два раза: 24.09.2020 г. и 26.04.2021 г.

Статистика по отметкам

ВПР по русскому языку 24.09.2020 г.

Образовательное учреждение	Кол-во участников	«2», %	«3», %	«4», %	«5», %	Успешность, %	Качество знаний, %
Вся выборка	1304778	19,82	40,17	30,38	9,63	80,18	40,01
Республика Крым	14914	16,33	41,98	31,74	9,96	83,68	41,7
Судак	269	9,29	40,89	40,89	8,92	90,7	49,81

МБОУ «Школа-гимназия №1»	48	4,17	39,58	39,58	16,67	95,83	73,91
МБОУ «СОШ №2»	50	8	42	40	10	92	37,5
МБОУ «СОШ №3 с крымскотатарским языком обучения»	26	3,85	42,31	46,15	7,69	96,15	50
МБОУ «СОШ №4»	44	29,55	40,91	27,27	2,27	70,45	52,39
МБОУ «Дачновская СОШ»	18	0	50	44,44	5,56	100	56,25
МБОУ «Веселовская СОШ»	23	0	26,09	56,52	17,39	100	50
МБОУ «Грушевская СОШ»	24	16,67	45,83	37,5	0	83,33	53,84
МБОУ «Морская СОШ»	21	0	47,62	38,1	14,29	100	60
МБОУ «Солнечнодолинская СОШ»	15	6,67	33,33	60	0	93,33	29,54

Оценка «5» – 24 чел.

Оценка «4» – 110 чел.

Оценка «3» – 110 чел.

Оценка «2» – 25 чел.

Соответствие отметок за выполненную работу и отметок по журналу

	Кол-во уч.	%
Понизили (Отметка < Отметка по журналу) %	105	39,03
Подтвердили (Отметка = Отметке по журналу) %	155	57,62
Повысили (Отметка > Отметка по журналу) %	9	3,35
Всего:	269	100

Полученные результаты по русскому языку свидетельствуют о том, что 90,7% участников ВПР продемонстрировали высокий уровень предметной подготовки. Отметим, что обучающиеся школ городского округа Судак всех, кроме МБОУ «СОШ №4» и МБОУ «Грушевская СОШ» показали качество знаний по русскому языку выше республиканского, однако процент не сдавших 9,29 и 39,03% понизили отметку, что свидетельствует о недостаточной объективности оценивания в школах.

Статистика по отметкам

ВПР по русскому языку 26.04.2021 г.

Образовательное учреждение	Кол-во участников	«2», %	«3», %	«4», %	«5», %	Успешность, %	Качество знаний, %
Вся выборка	1389773	16,48	40,37	33,94	9,21	83,52	43,15
Республика Крым	15682	11,24	40,14	36,48	12,14	88,76	48,62
Судак	269	5,95	46,47	36,06	11,52	94,05	47,58
МБОУ «Школа-гимназия №1»	50	12	40	38	10	88	48
МБОУ «СОШ №2»	47	10,64	53,19	29,79	6,38	89,36	36,17
МБОУ «СОШ №3 с крымскотатарским языком обучения»	26	7,69	42,31	38,46	11,54	92,31	50
МБОУ «СОШ №4»	47	0	44,68	29,79	25,53	100	55,32
МБОУ «Дачновская СОШ»	18	0	55,56	44,44	0	100	44,44
МБОУ «Веселовская СОШ»	23	4,35	52,17	39,13	4,35	95,65	43,48
МБОУ «Грушевская СОШ»	25	8	44	44	4	92	48
МБОУ «Морская СОШ»	20	0	50	30	20	100	50
МБОУ «Солнечнодолинская СОШ»	13	0	38,46	46,15	15,38	100	61,53

Оценка «5» – 31 чел.

Оценка «4» – 97 чел.

Оценка «3» – 125 чел.

Оценка «2» – 16 чел.

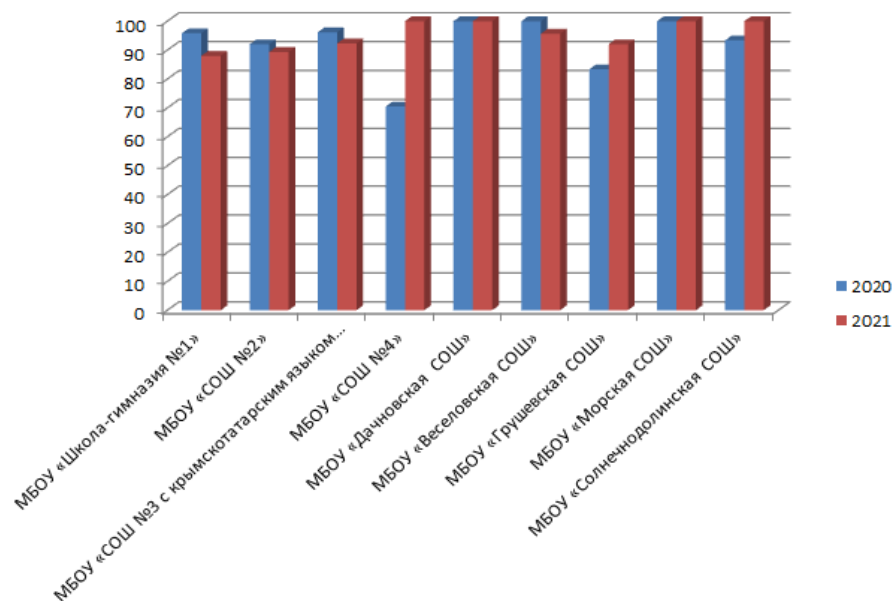
Соответствие отметок за выполненную работу и отметок по журналу

	Кол-во уч.	%
Понизили (Отметка < Отметка по журналу) %	73	27,14
Подтвердили (Отметка = Отметке по журналу) %	189	70,26
Повысили (Отметка > Отметка по журналу) %	7	2,6
Всего:	269	100

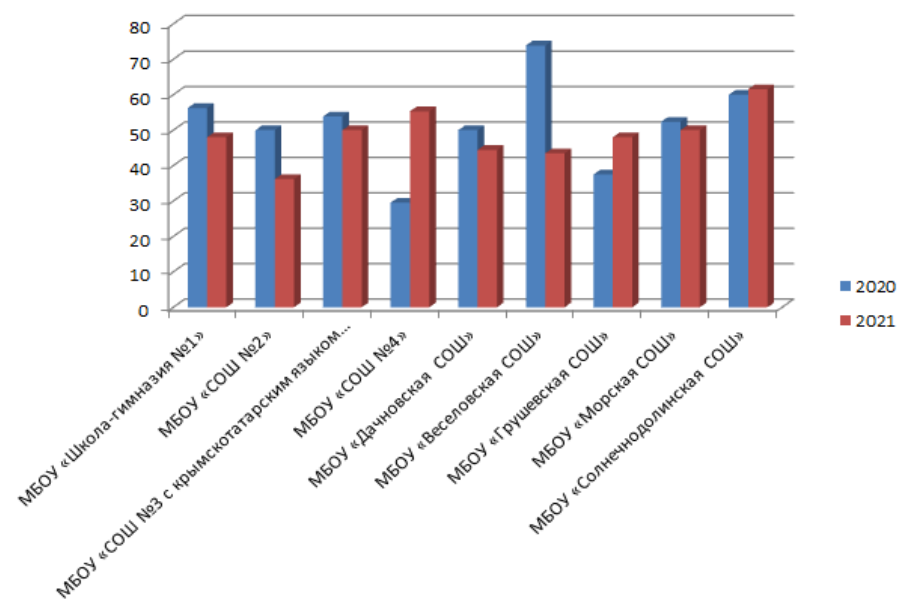
Полученные результаты свидетельствуют о том, что 94,5% участников ВПР продемонстрировали высокий уровень предметной подготовки. Отметим, что обучающиеся МБОУ «СОШ №3 с крымскотатарским языком обучения», МБОУ «Морская СОШ», МБОУ «СОШ №4» и МБОУ «Солнечнодолинская СОШ» показали качество знаний по русскому языку выше республиканского.

3.2 СРАВНИТЕЛЬНЫЙ АНАЛИЗ ВПР ПО РУССКОМУ ЯЗЫКУ (6 КЛАСС)

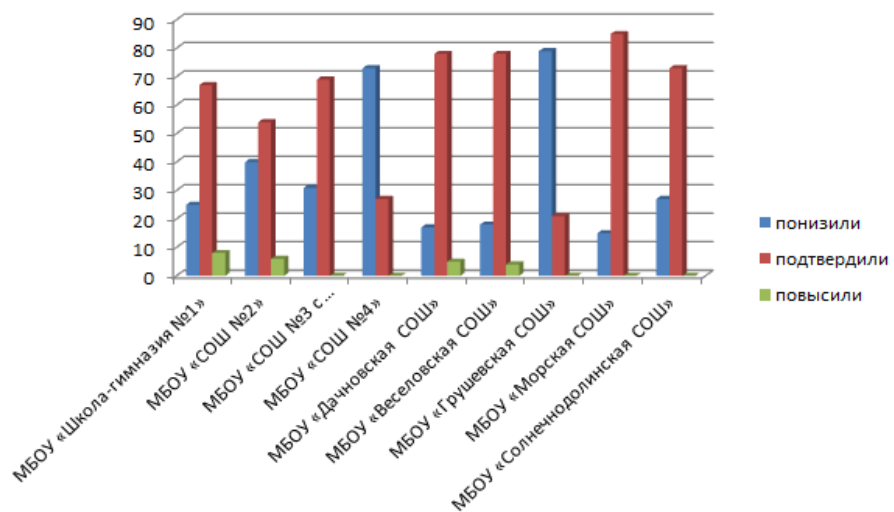
Успешность, %



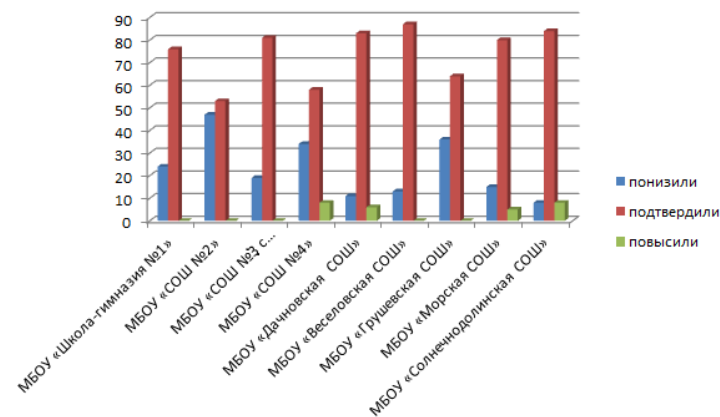
Качество знаний, %



Соответствие отметок за выполненную работу и отметок по журналу (%)
2020



2021



Сравнительный анализ показал, что средний процент успешности и качества знаний по русскому языку в 6-х классах за 2020-2021 учебный год в 6 школах городского округа Судак понизились, а в МБОУ «Грушевская СОШ», МБОУ «Солнечнодолинская СОШ» и МБОУ «СОШ №4» выросли. В последней из перечисленных увеличились больше чем на 25%, в тот момент, когда процент понизивших отметку учащихся превышает 70%, это свидетельствует о недостаточной объективности оценивания. В МБОУ «Грушевская СОШ» и МБОУ «СОШ №4» высокий процент учащихся понизивших отметку, однако в конце 2020-2021 учебного года, процент подтвердивших превышает.

Типичные ошибки:

1. Морфологический разбор глагола.
2. Употребление многозначного слова.
3. Определение стилистической окраски слова.
4. Употребление фразеологизмов в речи.

Выводы: результаты проведенного анализа заставляют ещё раз указать на необходимость дифференцированного подхода в процессе обучения, учителю необходимо иметь реальное представление об уровне подготовки каждого обучающегося и ставить перед ним ту цель, которую он может реализовать.

Рекомендации:

- Провести анализ количественных и качественных результатов ВПР, выявить проблемные зоны как класса в целом, так и отдельных обучающихся.
- Скорректировать содержание текущего тестирования и контрольных работ с целью мониторинга результативности работы по устранению пробелов в знаниях и умениях.
- Учителям разработать на 2021-2022 учебный год план мероприятий по подготовке учащихся к ВПР по русскому языку.

3.3 КАЧЕСТВЕННЫЕ РЕЗУЛЬТАТЫ ВПР ПО МАТЕМАТИКЕ (6 КЛАСС)

ВПР по математике в 2020-2021 учебном году проведены два раза: 22.09.2020 г. и 19.04.2021 г.

Статистика по отметкам

ВПР по математике 22.09.2020 г.

Образовательное учреждение	Кол-во участников	«2», %	«3», %	«4», %	«5», %	Успешность, %	Качество знаний, %
Вся выборка	1302933	18,25	38,15	30,19	13,42	81,76	43,61
Республика Крым	15140	16,49	41,86	30,8	10,85	83,51	41,65
Судак	269	10,41	46,84	30,11	12,64	89,59	42,75
МБОУ «Школа-гимназия №1»	50	10	46	38	6	90	44
МБОУ «СОШ №2»	50	18	64	12	6	82	18
МБОУ «СОШ №3 с крымскотатарским языком обучения»	26	11,54	42,31	34,62	11,54	88,47	46,16
МБОУ «СОШ №4»	43	20,93	46,51	18,6	13,95	79,06	32,55
МБОУ «Дачновская СОШ»	18	0	44,44	38,89	16,67	100	55,56
МБОУ «Веселовская СОШ»	25	0	52	12	36	100	48
МБОУ «Грушевская СОШ»	21	9,52	42,86	47,62	0	90,48	47,62
МБОУ «Морская СОШ»	22	0	27,27	50	22,73	100	72,73
МБОУ «Солнечнодолинская СОШ»	14	0	28,57	57,14	14,29	100	71,43

Оценка «5» – 34 чел.

Оценка «4» – 81 чел.

Оценка «3» – 126 чел.

Оценка «2» – 28 чел.

Соответствие отметок за выполненную работу и отметок по журналу

	Кол-во уч.	%
Понизили (Отметка < Отметка по журналу) %	105	39,03
Подтвердили (Отметка = Отметке по журналу) %	155	57,62
Повысили (Отметка > Отметка по журналу) %	9	3,35
Всего:	269	100

Полученные результаты по математике свидетельствуют о том, что 89,59% участников ВПР продемонстрировали высокий уровень предметной подготовки. Большинство школ показали уровень знаний выше республиканского, кроме МБОУ «СОШ №2» и МБОУ «СОШ №4». Но процент учащихся городского округа Судак не сдавших ВПР составляет 10,41.

Статистика по отметкам

ВПР по математике 19.04.2021 г.

Образовательное учреждение	Кол-во участников	«2», %	«3», %	«4», %	«5», %	Успешность, %	Качество знаний, %
Вся выборка	1388274	13,94	48,06	31,69	6,31	86,06	38
Республика Крым	15907	8,75	49,1	34,52	7,63	91,25	42,15
Судак	280	4,29	50,36	37,5	7,86	95,72	45,36
МБОУ «Школа-гимназия №1»	60	5	53,33	38,33	3,33	94,99	41,66
МБОУ «СОШ №2»	45	8,89	73,33	15,56	2,22	91,11	17,78
МБОУ «СОШ №3 с крымскотатарским языком обучения»	27	7,41	44,44	37,04	11,11	92,59	48,15
МБОУ «СОШ №4»	50	0	28	60	12	100	72
МБОУ «Дачновская СОШ»	16	0	56,25	37,5	6,25	100	43,75
МБОУ «Веселовская СОШ»	25	4	52	40	4	96	44
МБОУ «Грушевская СОШ»	23	8,7	56,52	34,78	0	91,3	34,78

МБОУ «Морская СОШ»	21	0	42,86	28,57	28,57	100	57,14
МБОУ «Солнечнодолинская СОШ»	13	0	46,15	38,46	15,38	100	53,84

Оценка «5» – 22 чел.

Оценка «4» – 105 чел.

Оценка «3» – 141 чел.

Оценка «2» – 12 чел.

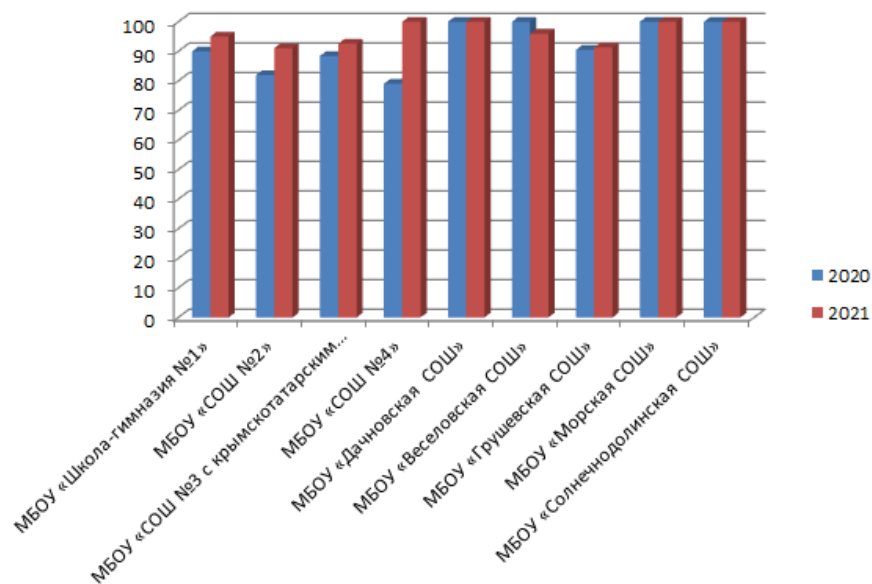
Соответствие отметок за выполненную работу и отметок по журналу

	Кол-во уч.	%
Понизили (Отметка < Отметка по журналу) %	64	22,86
Подтвердили (Отметка = Отметке по журналу) %	200	71,43
Повысили (Отметка > Отметка по журналу) %	16	5,71
Всего:	280	100

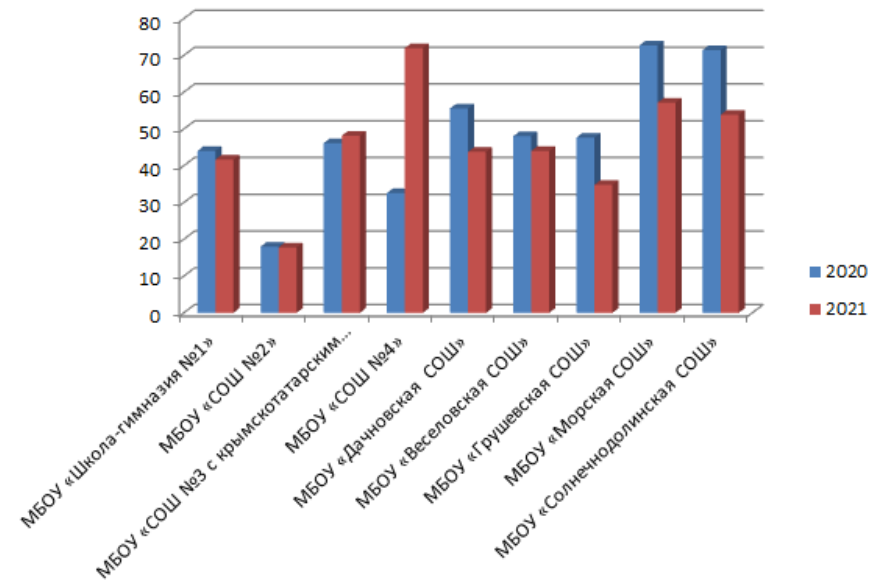
Полученные результаты по математике свидетельствуют о том, что 95,72% участников ВПР продемонстрировали высокий уровень предметной подготовки. Обучающиеся МБОУ «СОШ №3 с крымскотатарским языком обучения», МБОУ «СОШ №4», МБОУ «Морская СОШ», МБОУ «Дачновская СОШ» и МБОУ «Солнечнодолинская СОШ» показали уровень знаний выше республиканского.

3.4 СРАВНИТЕЛЬНЫЙ АНАЛИЗ ВПР ПО МАТЕМАТИКЕ (6 КЛАСС)

Успешность, %

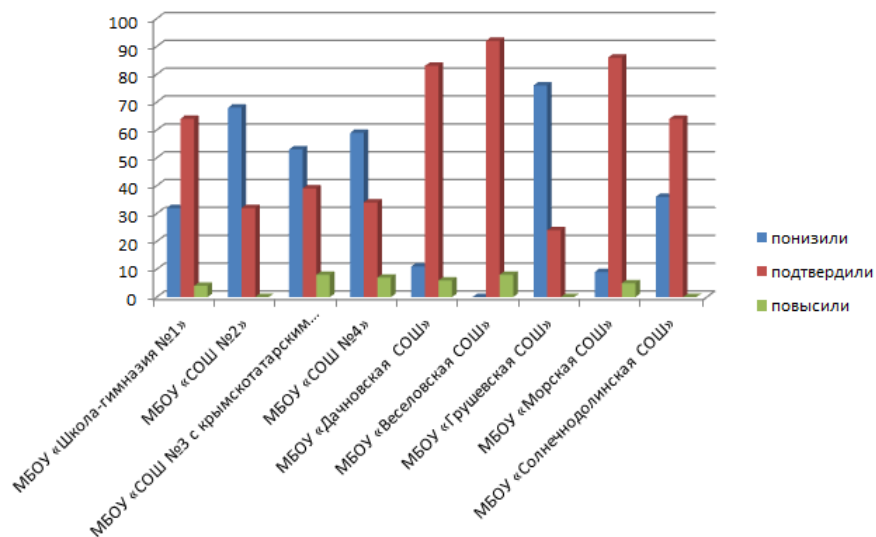


Качество знаний, %

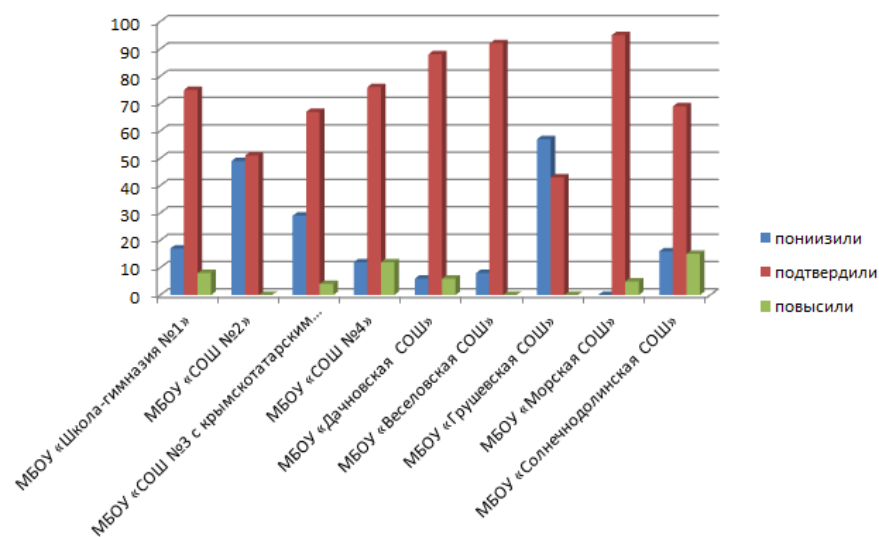


Соответствие отметок за выполненную работу и отметок по журналу (%)

2020



2021



Сравнительный анализ показал, что средний процент успешности и качества знаний по математике в 6-х классах за 2020-2021 учебный год в школах городского округа Судак незначительно увеличился. В МБОУ «СОШ №4» вырос процент успешности на 20,94, а качества знаний увеличилось на 39,45%, в то время как в МБОУ «Морская СОШ» и МБОУ «Солнечнодолинская СОШ» качество знаний упало больше чем на 15%. Так же следует отметить, что количество учащихся понизивших отметку уменьшился на 16,17%.

Затруднение вызвали задания № 9, 11 и 13.

- **9 задание** на использование свойства чисел и правила действий с рациональными числами при выполнении вычислений / выполнять вычисления, в том числе с использованием приемов рациональных вычислений;
- **11 задание** на умение решать задачи на покупки, находить процент от числа, число по проценту от него, находить процентное отношение двух чисел, находить процентное снижение или процентное повышение величины;
- **13 задание** на умение решать простые и сложные задачи разных типов, а также задачи повышенной трудности.

Типичные ошибки:

1. Вычислительные ошибки;
 2. Неосмысленное чтение заданий;
 3. Неумение применять изученные понятия, результаты, методы для решения задач практического характера и задач их смежных дисциплин;
- Неумение проводить логические обоснования, доказательства математических утверждений.

Выводы: результаты проведенного анализа заставляют ещё раз указать на необходимость дифференцированного подхода в процессе обучения, учителю необходимо иметь реальное представление об уровне подготовки каждого обучающегося и ставить перед ним ту цель, которую он может реализовать.

Рекомендации:

- Провести анализ количественных и качественных результатов ВПР, выявить проблемные зоны как класса в целом, так и отдельных обучающихся.
- Скорректировать содержание текущего тестирования и контрольных работ с целью мониторинга результативности работы по устранению пробелов в знаниях и умениях.
- Учителям разработать на 2021-2022 учебный год план мероприятий по подготовке учащихся к ВПР по математике.

3.5 КАЧЕСТВЕННЫЕ РЕЗУЛЬТАТЫ ВПР ПО БИОЛОГИИ (6 КЛАСС)

ВПР по биологии в 2020-2021 учебном году проведены: 01.10.2020 г., 21.04.2021г. и 28.04.2021 г.

Статистика по отметкам

ВПР по биологии 01.10.2020 г.

Образовательное учреждение	Кол-во участников	«2», %	«3», %	«4», %	«5», %	Успешность, %	Качество знаний, %
Вся выборка	1289890	14,97	45,31	33,03	6,69	85,03	39,72
Республика Крым	14577	10,31	44,25	36,5	8,94	89,69	45,44
Судак	270	3,7	45,56	41,85	8,89	96,3	50,74
МБОУ «Школа-гимназия №1»	51	0	54,9	37,25	7,84	100	45,09
МБОУ «СОШ №2»	48	6,25	83,33	10,42	0	93,75	10,42
МБОУ «СОШ №3 с крымскотатарским языком обучения»	27	11,11	44,44	44,44	0	88,88	44,44
МБОУ «СОШ №4»	43	4,65	39,53	51,16	4,65	95,34	55,81
МБОУ «Дачновская СОШ»	18	0	50	38,89	11,11	100	50
МБОУ «Веселовская СОШ»	25	0	24	60	16	100	76
МБОУ «Грушевская СОШ»	19	0	26,32	52,63	21,05	100	73,68
МБОУ «Морская СОШ»	24	0	8,33	58,33	33,33	100	91,66
МБОУ «Солнечнодолинская СОШ»	15	13,33	26,67	60	0	86,67	60

Оценка «5» – 24 чел.

Оценка «4» – 113 чел.

Оценка «3» – 123 чел.

Оценка «2» – 10 чел.

Соответствие отметок за выполненную работу и отметок по журналу

	Кол-во уч.	%
Понизили (Отметка < Отметка по журналу) %	107	39,93
Подтвердили (Отметка = Отметке по журналу) %	158	58,96
Повысили (Отметка > Отметка по журналу) %	3	1,12
Всего:	268	100

Полученные результаты по биологии свидетельствуют о том, что 96,3% участников ВПР продемонстрировали высокий уровень предметной подготовки. Большинство школ показали уровень знаний выше республиканского. Однако в МБОУ «СОШ №2» несмотря на то, что процент успешности составил 93,75 %, качество знаний низкое (10,42%). Так же стоит отметить, что количество учащихся понизивших отметку составляет 39,93%, это свидетельствует о недостаточной объективности выставления отметок.

Статистика по отметкам

ВПР по биологии 21.04.2021 и 28.04.2021 г.

Образовательное учреждение	Кол-во участников	«2», %	«3», %	«4», %	«5», %	Успешность, %	Качество знаний, %
Вся выборка	709409	9,92	44,17	37,54	8,37	90,08	45,91
Республика Крым	7617	5,76	41,18	41,22	11,83	94,23	53,05
Судак	143	2,1	44,76	39,86	13,29	97,91	53,15
МБОУ «Школа-гимназия №1»	18	0	50	44,44	5,56	100	50
МБОУ «СОШ №2»	22	9,09	77,27	13,64	0	90,91	13,64
МБОУ «СОШ №3 с крымскотатарским языком обучения»	16	0	56,25	37,5	6,25	100	43,75
МБОУ «СОШ №4»	26	0	23,08	69,23	7,69	100	76,92
МБОУ «Веселовская СОШ»	25	4	56	32	8	96	40

МБОУ «Грушевская СОШ»	12	0	41,67	25	33,33	100	58,33
МБОУ «Морская СОШ»	11	0	27,27	27,27	45,45	100	72,72
МБОУ «Солнечнодолинская СОШ»	13	0	7,69	61,54	30,77	100	92,31

Оценка «5» – 19 чел.

Оценка «4» – 57 чел.

Оценка «3» – 64 чел.

Оценка «2» – 3 чел.

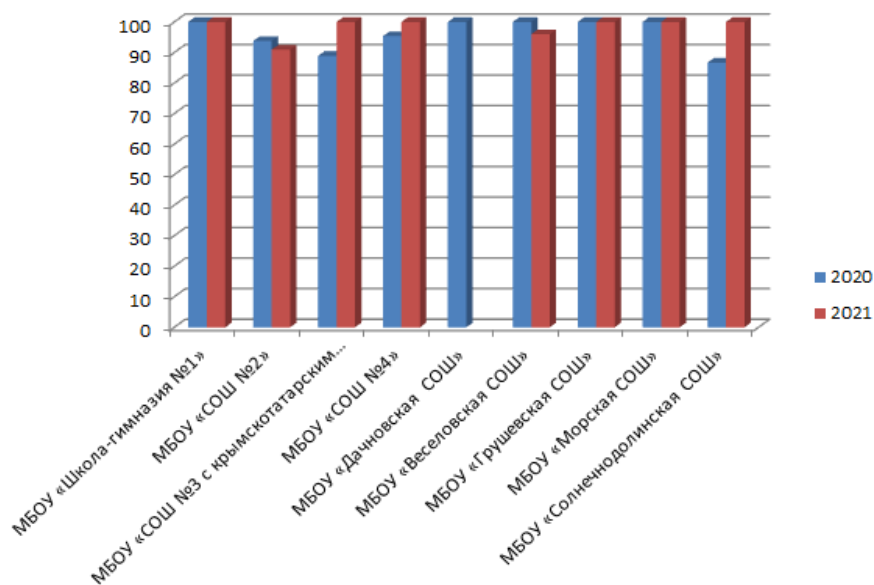
Соответствие отметок за выполненную работу и отметок по журналу

	Кол-во уч.	%
Понизили (Отметка < Отметка по журналу) %	39	27,27
Подтвердили (Отметка = Отметке по журналу) %	99	69,23
Повысили (Отметка > Отметка по журналу) %	5	3,5
Всего:	143	100

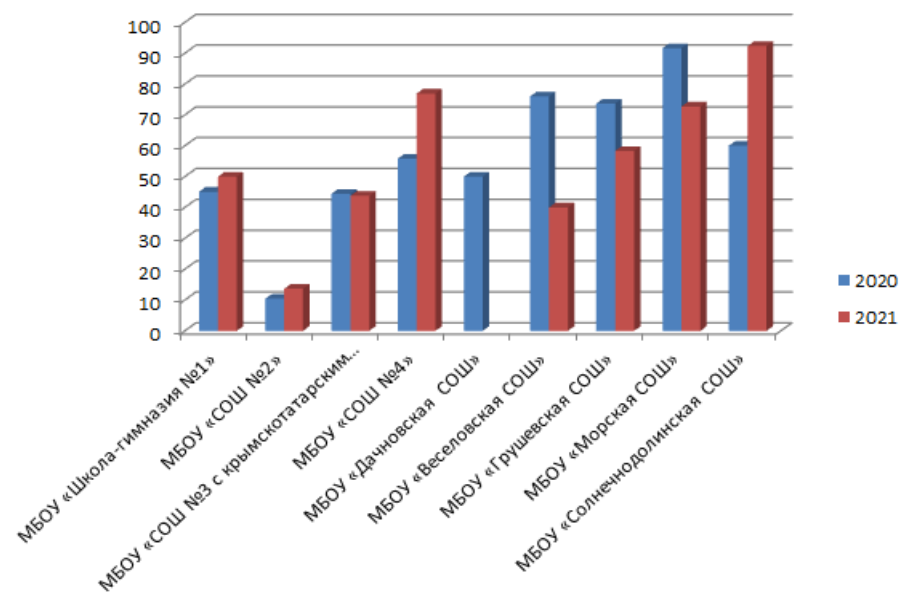
Полученные результаты по биологии свидетельствуют о том, что 97,91% участников ВПР продемонстрировали высокий уровень предметной подготовки. Обучающиеся МБОУ «СОШ №4», МБОУ «Грушевская СОШ», МБОУ «Морская СОШ» и МБОУ «Солнечнодолинская СОШ» показали уровень знаний выше республиканского. Однако в МБОУ «СОШ №2» несмотря на высокий процент успешности качество знаний низкое -13,64%.

3.6 СРАВНИТЕЛЬНЫЙ АНАЛИЗ ВПР ПО БИОЛОГИИ (6 КЛАСС)

Успешность, %

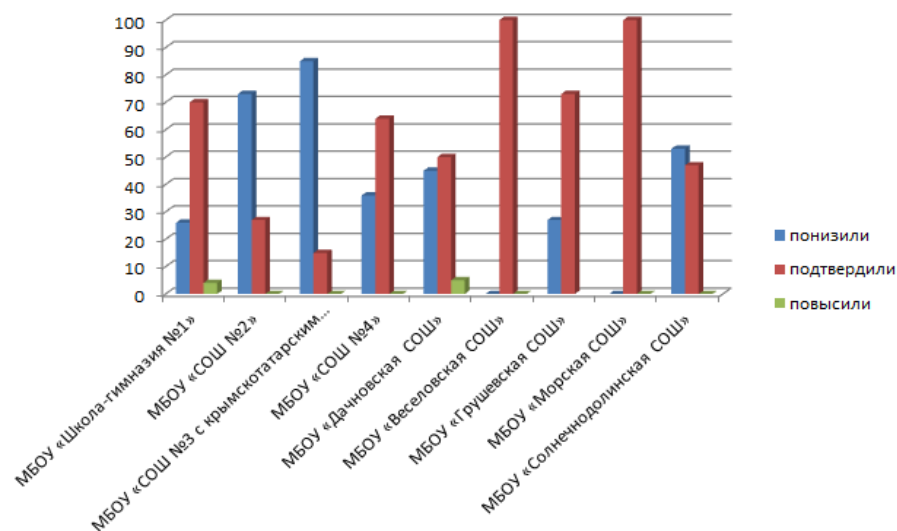


Качество знаний, %

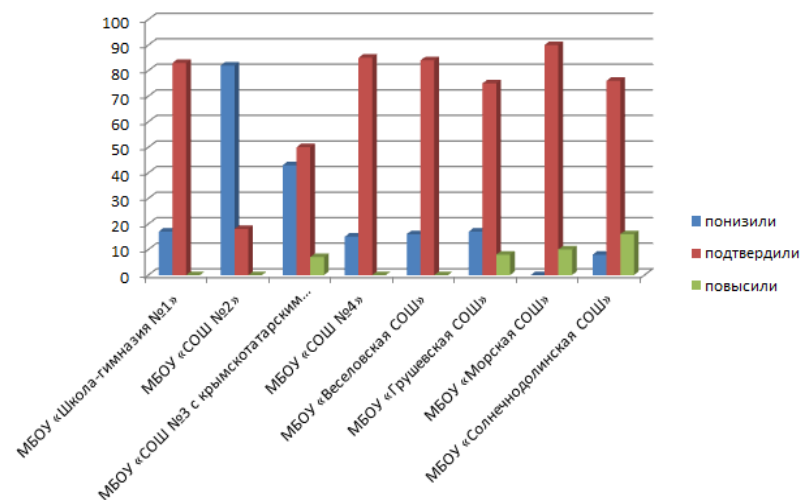


Соответствие отметок за выполненную работу и отметок по журналу (%)

2020



2021



Сравнительный анализ показал, что средний процент успешности и качества знаний по биологии в 6-х классах за 2020-2021 учебный год в школах городского округа Судак увеличился в пределах 2%.

В МБОУ «СОШ №4» и МБОУ «Солнечнодолинская СОШ» вырос процент качества знаний больше чем на 20%, в то время как в МБОУ «Веселовская СОШ», МБОУ «Грушевская СОШ» и МБОУ «Морская СОШ» упал больше чем на 20%. Так же следует отметить, что количество учащихся понизивших отметку уменьшился на 12,66%. На начало 2020-2021 учебного года в МБОУ «СОШ №3 с крымскотатарским языком обучения» и МБОУ «СОШ №2» процент учащихся понизивших оценку превышал 70%, на конец года первая из перечисленных школ сократила этот процент на 42, во второй же школе это процент увеличился на 9. В МБОУ «СОШ №2» необходимо пересмотреть объективность системы оценивания.

Выводы: результаты проведенного анализа заставляют ещё раз указать на необходимость дифференцированного подхода в процессе обучения, учителю необходимо иметь реальное представление об уровне подготовки каждого обучающегося и ставить перед ним ту цель, которую он может реализовать.

Рекомендации:

- Провести анализ количественных и качественных результатов ВПР, выявить проблемные зоны как класса в целом, так и отдельных обучающихся.
- Скорректировать содержание текущего тестирования и контрольных работ с целью мониторинга результативности работы по устранению пробелов в знаниях и умениях.
- Учителям разработать на 2021-2022 учебный год план мероприятий по подготовке учащихся к ВПР по биологии.

3.7 КАЧЕСТВЕННЫЕ РЕЗУЛЬТАТЫ ВПР ПО ИСТОРИИ (6 КЛАСС)

ВПР по истории в 2020-2021 учебном году проведены два раза.

Статистика по отметкам

ВПР по истории 29.09.2020 г.

Образовательное учреждение	Кол-во участников	«2», %	«3», %	«4», %	«5», %	Успешность, %	Качество знаний, %
Вся выборка	1295885	10,56	41,43	35,84	12,17	89,44	48,01
Республика Крым	14818	6,67	39,65	39,16	14,52	93,33	53,68
Судак	269	1,12	31,23	46,47	21,19	98,89	67,66
МБОУ «Школа-гимназия №1»	52	0	28,85	46,15	25	100	71,15
МБОУ «СОШ №2»	51	1,96	25,49	56,86	15,69	98,04	72,55
МБОУ «СОШ №3 с крымскотатарским языком обучения»	27	0	11,11	51,85	37,04	100	88,89
МБОУ «СОШ №4»	44	4,55	45,45	45,45	4,55	95,45	50
МБОУ «Дачновская СОШ»	18	0	44,44	38,89	16,67	100	55,56
МБОУ «Веселовская СОШ»	23	0	8,7	52,17	39,13	100	91,3
МБОУ «Грушевская СОШ»	20	0	50	40	10	100	50
МБОУ «Морская СОШ»	19	0	36,84	42,11	21,05	100	63,16
МБОУ «Солнечнодолинская СОШ»	15	0	40	20	40	100	60

Оценка «5» – 57 чел.

Оценка «4» – 125 чел.

Оценка «3» – 84 чел.

Оценка «2» – 3 чел.

Соответствие отметок за выполненную работу и отметок по журналу

	Кол-во уч.	%
Понизили (Отметка < Отметка по журналу) %	120	44,61
Подтвердили (Отметка = Отметке по журналу) %	129	47,96
Повысили (Отметка > Отметка по журналу) %	20	7,43
Всего:	269	100

Полученные результаты по истории свидетельствуют о том, что 98,89% участников ВПР продемонстрировали высокий уровень предметной подготовки. Большинство школ показали уровень знаний выше республиканского. Так же стоит отметить, что количество учащихся понизивших отметку составляет 44,61%, это свидетельствует о недостаточной объективности выставления отметок.

Статистика по отметкам

ВПР по истории 21.04.2021 г. и 28.04.2021 г.

Образовательное учреждение	Кол-во участников	«2», %	«3», %	«4», %	«5», %	Успешность, %	Качество знаний, %
Вся выборка	696870	9,84	43,81	35,01	11,33	90,15	46,34
Республика Крым	7658	5,6	41,94	38,16	14,3	94,4	52,46
Судак	125	2,4	51,2	32,8	13,6	97,6	46,4
МБОУ «Школа-гимназия №1»	8	0	50	50	0	100	50
МБОУ «СОШ №2»	26	3,85	53,85	23,08	19,23	96,16	42,31
МБОУ «СОШ №3 с крымскотатарским языком обучения»	16	12,5	50	37,5	0	87,5	37,5
МБОУ «СОШ №4»	20	0	35	50	15	100	65
МБОУ «Дачновская СОШ»	17	0	52,94	35,29	11,76	100	47,05

МБОУ «Грушевская СОШ»	13	0	76,92	23,08	0	100	23,08
МБОУ «Морская СОШ»	12	0	50	33,33	16,67	100	50
МБОУ «Солнечнодолинская СОШ»	13	0	46,15	15,38	38,46	100	53,84

Оценка «5» – 17 чел.

Оценка «4» – 41 чел.

Оценка «3» – 64 чел.

Оценка «2» – 3 чел.

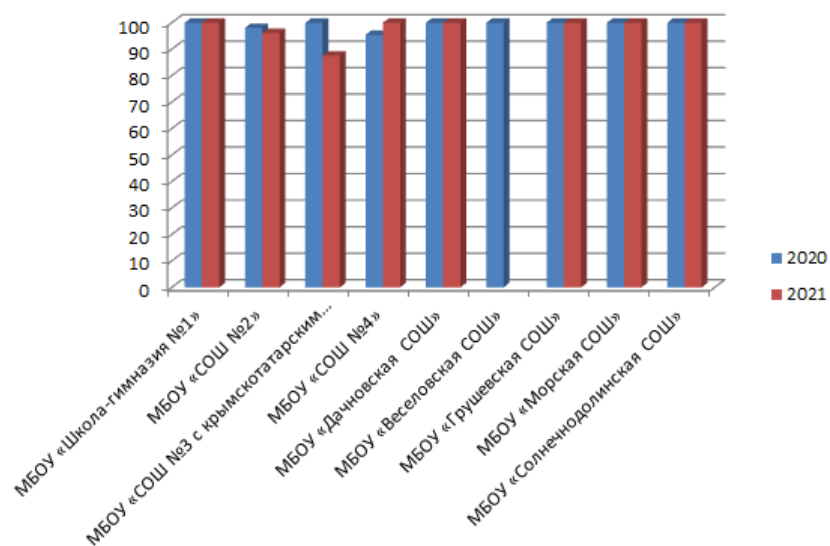
Соответствие отметок за выполненную работу и отметок по журналу

	Кол-во уч.	%
Понизили (Отметка < Отметка по журналу) %	38	30,4
Подтвердили (Отметка = Отметке по журналу) %	84	67,2
Повысили (Отметка > Отметка по журналу) %	3	2,4
Всего:	125	100

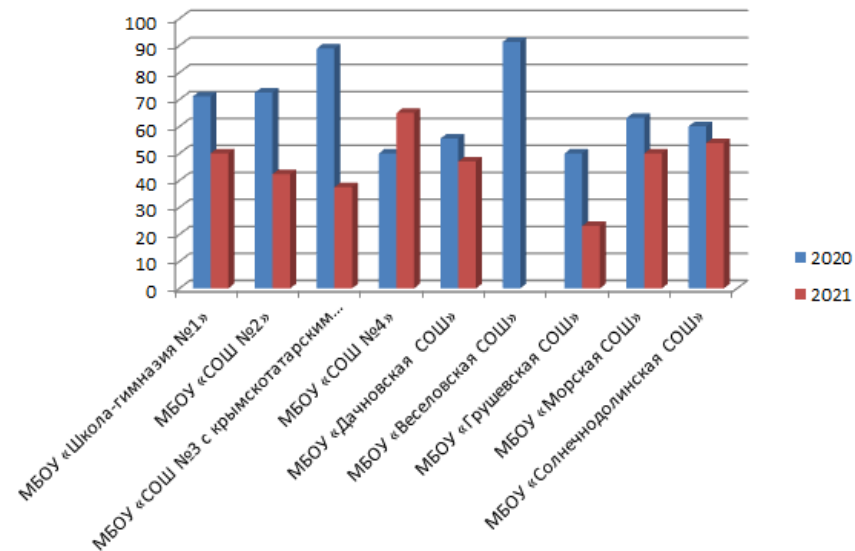
Полученные результаты по истории свидетельствуют о том, что 97,6% участников ВПР продемонстрировали высокий уровень предметной подготовки. Учащиеся МБОУ «СОШ №4» и МБОУ «Солнечнодолинская СОШ» показали уровень знаний выше республиканского.

3.8 СРАВНИТЕЛЬНЫЙ АНАЛИЗ ВПР ПО ИСТОРИИ (6 КЛАСС)

Успешность, %



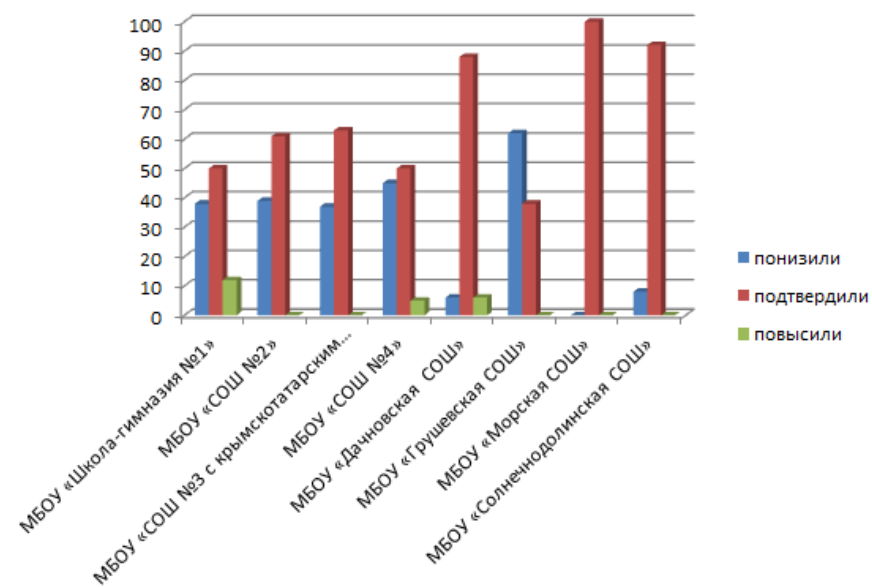
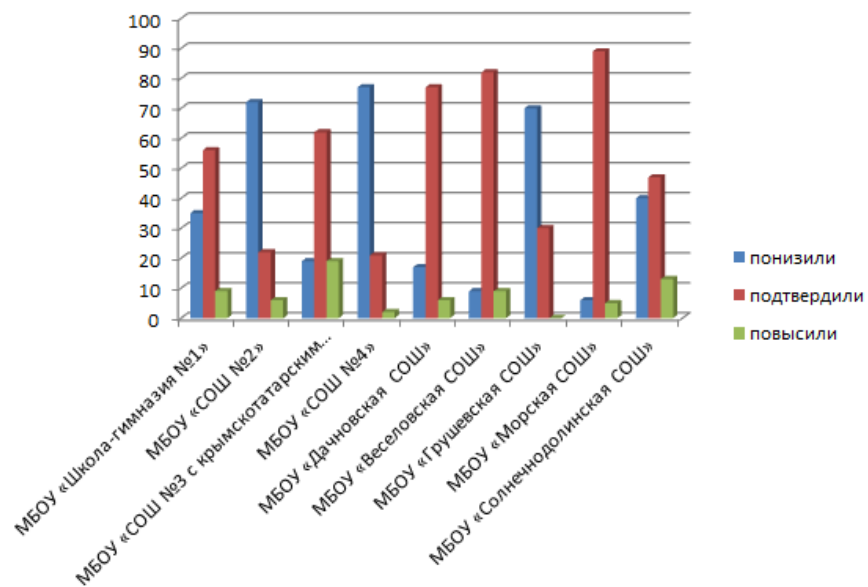
Качество знаний, %



Соответствие отметок за выполненную работу и отметок по журналу (%)

2020

2021



Сравнительный анализ показал, что средний процент успешности и качества знаний по истории в 6-х классах за 2020-2021 учебный год в школах городского округа Судак уменьшились.

Качество знаний понизилось во всех школах, кроме МБОУ «СОШ №4». Так же следует отметить, что количество учащихся понизивших отметку уменьшилось на 14,21%. На начало 2020-2021 учебного года в МБОУ «СОШ №2», МБОУ «СОШ №4» и МБОУ «Грушевская СОШ» процент учащихся понизивших оценку превышал 70%, на конец года этот процент значительно уменьшился во всех школах, кроме МБОУ «Грушевская СОШ».

Выводы: результаты проведенного анализа заставляют ещё раз указать на необходимость дифференцированного подхода в процессе обучения, учителю необходимо иметь реальное представление об уровне подготовки каждого обучающегося и ставить перед ним ту цель, которую он может реализовать.

Рекомендации:

- Провести анализ количественных и качественных результатов ВПР, выявить проблемные зоны как класса в целом, так и отдельных обучающихся.
- Скорректировать содержание текущего тестирования и контрольных работ с целью мониторинга результативности работы по устранению пробелов в знаниях и умениях.
- Учителям разработать на 2021-2022 учебный год план мероприятий по подготовке учащихся к ВПР по истории.

3.9 КАЧЕСТВЕННЫЕ РЕЗУЛЬТАТЫ ВПР ПО ГЕОГРАФИИ (6 КЛАСС)

ВПР по географии в 2020-2021 учебном году 21.04.2021 г. и 28.04.2021 г.

Статистика по отметкам

Образовательное учреждение	Кол-во участников	«2», %	«3», %	«4», %	«5», %	Успешность, %	Качество знаний, %
Вся выборка	712709	4,2	42,8	42,24	10,76	95,8	53
Республика Крым	8135	2,69	41,49	42,53	13,29	97,31	55,82
Судак	130	0	37,69	42,31	20	100	62,31
МБОУ «Школа-гимназия №1»	37	0	29,73	48,65	21,62	100	70,27
МБОУ «СОШ №2»	25	0	52	36	12	100	48
МБОУ «СОШ №3 с крымскотатарским языком обучения»	9	0	66,67	33,33	0	100	33,33
МБОУ «СОШ №4»	23	0	4,35	52,17	43,48	100	95,65
МБОУ «Дачновская СОШ»	17	0	47,06	41,18	11,76	100	52,94
МБОУ «Грушевская СОШ»	12	0	75	25	0	100	25
МБОУ «Морская СОШ»	7	0	14,29	42,86	42,86	100	85,72

Оценка «5» – 26 чел.

Оценка «4» – 55 чел.

Оценка «3» – 49 чел.

Оценка «2» – 0 чел.

Соответствие отметок за выполненную работу и отметок по журналу

	Кол-во уч.	%
Понизили (Отметка < Отметка по журналу) %	34	26,15
Подтвердили (Отметка = Отметке по журналу) %	92	70,77
Повысили (Отметка > Отметка по журналу) %	4	3,08
Всего:	130	100

Полученные результаты по географии свидетельствуют о том, что все участников ВПР продемонстрировали высокий уровень предметной подготовки.

Обучающиеся МБОУ «Школа-гимназия №1», МБОУ «СОШ №4» и МБОУ «Морская СОШ» показали уровень знаний выше республиканского.

Выводы: результаты проведенного анализа заставляют ещё раз указать на необходимость дифференцированного подхода в процессе обучения, учителю необходимо иметь реальное представление об уровне подготовки каждого обучающегося и ставить перед ним ту цель, которую он может реализовать.

Рекомендации:

- Провести анализ количественных и качественных результатов ВПР, выявить проблемные зоны как класса в целом, так и отдельных обучающихся.
- Скорректировать содержание текущего тестирования и контрольных работ с целью мониторинга результативности работы по устранению пробелов в знаниях и умениях.
- Спланировать коррекционную работу во внеурочное время и содержание урочных занятий.
- На уроках организовать работу с текстовой информацией, что должно обеспечить формирование коммуникативной компетентности школьника. Читая текст, учащийся должен грамотно его интерпретировать, выделять разные виды информации и использовать ее в своей работе.
- Учителям разработать на 2021-2022 учебный год план мероприятий по подготовке учащихся к ВПР по географии.

3.10 КАЧЕСТВЕННЫЕ РЕЗУЛЬТАТЫ ВПР ПО ОБЩЕСТВОЗНАНИЮ (6 КЛАСС)

ВПР по обществознанию в 2020-2021 учебном году проводились 21.04.2021 г. и 28.04.2021 г.

Статистика по отметкам

Образовательное учреждение	Кол-во участников	«2», %	«3», %	«4», %	«5», %	Успешность, %	Качество знаний, %
Вся выборка	695686	8,48	40,96	37,84	12,72	91,52	50,56
Республика Крым	7698	5,14	36,94	41,64	16,28	94,86	57,92
Судак	139	3,6	35,25	43,88	17,27	96,4	61,15
МБОУ «Школа-гимназия №1»	39	0	41,03	35,9	23,08	100	58,98
МБОУ «СОШ №2»	23	13,04	17,39	52,17	17,39	86,95	69,56
МБОУ «СОШ №3 с крымскотатарским языком обучения»	11	0	36,36	54,55	9,09	100	63,64
МБОУ «СОШ №4»	22	0	22,73	50	27,27	100	77,27
МБОУ «Веселовская СОШ»	23	4,35	39,13	43,48	13,04	95,65	56,52
МБОУ «Грушевская СОШ»	12	8,33	50	41,67	0	91,67	41,67
МБОУ «Морская СОШ»	9	0	55,56	33,33	11,11	100	44,44

Оценка «5» – 24 чел.

Оценка «4» – 61 чел.

Оценка «3» – 49 чел.

Оценка «2» – 5 чел.

Соответствие отметок за выполненную работу и отметок по журналу

	Кол-во уч.	%
Понизили (Отметка < Отметка по журналу) %	40	28,78
Подтвердили (Отметка = Отметке по журналу) %	86	61,87
Повысили (Отметка > Отметка по журналу) %	13	9,35
Всего:	139	100

Полученные результаты по обществознанию свидетельствуют о том, что 96,4% участников ВПР продемонстрировали высокий уровень предметной подготовки. Обучающиеся МБОУ «Школа-гимназия №1», МБОУ «СОШ №3 с крымскотатарским языком обучения» и МБОУ «СОШ №4» показали уровень знаний выше республиканского.

Выводы: результаты проведенного анализа заставляют ещё раз указать на необходимость дифференцированного подхода в процессе обучения, учителю необходимо иметь реальное представление об уровне подготовки каждого обучающегося и ставить перед ним ту цель, которую он может реализовать.

Рекомендации:

- Провести анализ количественных и качественных результатов ВПР, выявить проблемные зоны как класса в целом, так и отдельных обучающихся.
- Скорректировать содержание текущего тестирования и контрольных работ с целью мониторинга результативности работы по устранению пробелов в знаниях и умениях.
- Спланировать коррекционную работу во внеурочное время и содержание урочных занятий.
- На уроках организовать работу с текстовой информацией, что должно обеспечить формирование коммуникативной компетентности школьника. Читая текст, учащийся должен грамотно его интерпретировать, выделять разные виды информации и использовать ее в своей работе.
- Учителям разработать на 2021-2022 учебный год план мероприятий по подготовке учащихся к ВПР по обществознанию.

4. РЕЗУЛЬТАТЫ ПРОВЕДЕНИЯ ВСЕРОССИЙСКИХ ПРОВЕРОЧНЫХ РАБОТ В 7-Х КЛАССАХ ГОРОДСКОГО ОКРУГА СУДАК В 2020-2021 УЧЕБНОМ ГОДУ

В соответствии с приказом Федеральной службы по надзору в сфере образования и науки от 11.02.2021 № 119 «О проведении Федеральной службой по надзору в сфере образования и науки мониторинга качества подготовки обучающихся общеобразовательных организаций в форме всероссийских проверочных работ в 2021 году», письмом Федеральной службы по надзору в сфере образования и науки от 12.02.2021 № 14-15 «О проведении всероссийских проверочных работ в 4-8, 10-11 классах в 2021 году», во исполнение приказа Министерства образования, науки и молодежи Республики Крым от 20.02.2021 № 277 «О проведении мониторинга качества подготовки обучающихся общеобразовательных организаций Республики Крым в форме всероссийских проверочных работ в 2021 году», в целях совершенствования преподавания учебных предметов и повышения качества образования в общеобразовательных организациях Республики Крым с 2 апреля по 11 мая 2021 года для обучающихся 7 классов проведены мониторинговые исследования качества образования в форме Всероссийских проверочных работ (далее – ВПР) по учебным предметам «Русский язык», «Математика», «Биология», «История», «География», «Обществознание», «Физика», «Иностранный язык».

Проверочные работы были основаны на системно-деятельностном, компетентностном и уровневом подходах. В рамках ВПР наряду с предметными результатами обучения учеников основной школы оценивались также метапредметные результаты, в том числе уровень сформированности УУД и овладения межпредметными понятиями.

Во всероссийских проверочных работах в 7-х класса приняло участие от 36 до 374 учащихся.

4.1 КАЧЕСТВЕННЫЕ РЕЗУЛЬТАТЫ ВПР ПО РУССКОМУ ЯЗЫКУ (7 КЛАСС)

ВПР по русскому языку в 2020-2021 учебном году проведены два раза.

Статистика по отметкам

ВПР по русскому языку 06.10.2020 г.

Образовательное учреждение	Кол-во участников	«2», %	«3», %	«4», %	«5», %	Успешность, %	Качество знаний, %
Вся выборка	1208149	24,73	40,66	28,41	6,2	75,27	34,61
Республика Крым	16767	20,4	42,3	30,4	6,9	79,6	37,3
Судак	371	10,78	38,54	38,54	12,13	89,21	50,67

МБОУ «Школа-гимназия №1»	59	5,08	35,59	38,98	20,34	94,91	59,32
МБОУ «СОШ №2»	59	10,17	28,81	47,46	13,56	89,83	61,02
МБОУ «СОШ №3 с крымскотатарским языком обучения»	27	7,41	70,37	14,81	7,41	92,59	22,22
МБОУ «СОШ №4»	62	27,42	29,03	32,26	11,29	72,58	43,55
МБОУ «Дачновская СОШ»	35	0	51,43	40	8,57	100	48,57
МБОУ «Веселовская СОШ»	22	0	27,27	59,09	13,64	100	72,73
МБОУ «Грушевская СОШ»	37	10,81	43,24	45,95	0	89,19	45,95
МБОУ «Морская СОШ»	33	0	39,39	36,36	24,24	100	60,6
МБОУ «Солнечнодолинская СОШ»	37	21,62	40,54	32,43	5,41	78,38	37,84

Оценка «5» – 45 чел.

Оценка «4» – 143 чел.

Оценка «3» – 143 чел.

Оценка «2» – 40 чел.

Соответствие отметок за выполненную работу и отметок по журналу

	Кол-во уч.	%
Понизили (Отметка < Отметка по журналу) %	127	34,32
Подтвердили (Отметка = Отметке по журналу) %	226	61,08
Повысили (Отметка > Отметка по журналу) %	17	4,59
Всего:	370	100

Полученные результаты по русскому языку свидетельствуют о том, что 89,21% участников ВПР продемонстрировали высокий уровень предметной подготовки. Обучающиеся большинства школ городского округа Судак показали качество знаний по русскому языку выше республиканского. Следует отметить, что процент не сдавших 10,78, а понизивших отметку 34,32.

Статистика по отметкам

ВПР по русскому языку 06.05.2021 г.

Образовательное учреждение	Кол-во участников	«2», %	«3», %	«4», %	«5», %	Успешность, %	Качество знаний, %
Вся выборка	1289596	16,97	44,52	31,91	6,6	83,03	38,51
Республика Крым	17189	10,88	43,84	36,39	8,88	89,11	45,27
Судак	353	3,68	48,16	37,96	10,2	96,32	48,16
МБОУ «Школа-гимназия №1»	60	1,67	41,67	40	16,67	98,34	56,67
МБОУ «СОШ №2»	54	7,41	29,63	46,3	16,67	92,6	62,97
МБОУ «СОШ №3 с крымскотатарским языком обучения»	23	4,35	56,52	34,78	4,35	95,65	39,13
МБОУ «СОШ №4»	55	0	58,18	36,36	5,45	100	41,81
МБОУ «Дачновская СОШ»	34	5,88	55,88	38,24	0	94,12	38,24
МБОУ «Веселовская СОШ»	22	9,09	45,45	27,27	18,18	90,9	45,45
МБОУ «Грушевская СОШ»	40	5	67,5	27,5	0	95	27,5
МБОУ «Морская СОШ»	36	0	41,67	38,89	19,44	100	58,33
МБОУ «Солнечнодолинская СОШ»	29	3,45	44,83	44,83	6,9	96,56	51,73

Оценка «5» – 36 чел.

Оценка «4» – 134 чел.

Оценка «3» – 170 чел.

Оценка «2» – 13 чел.

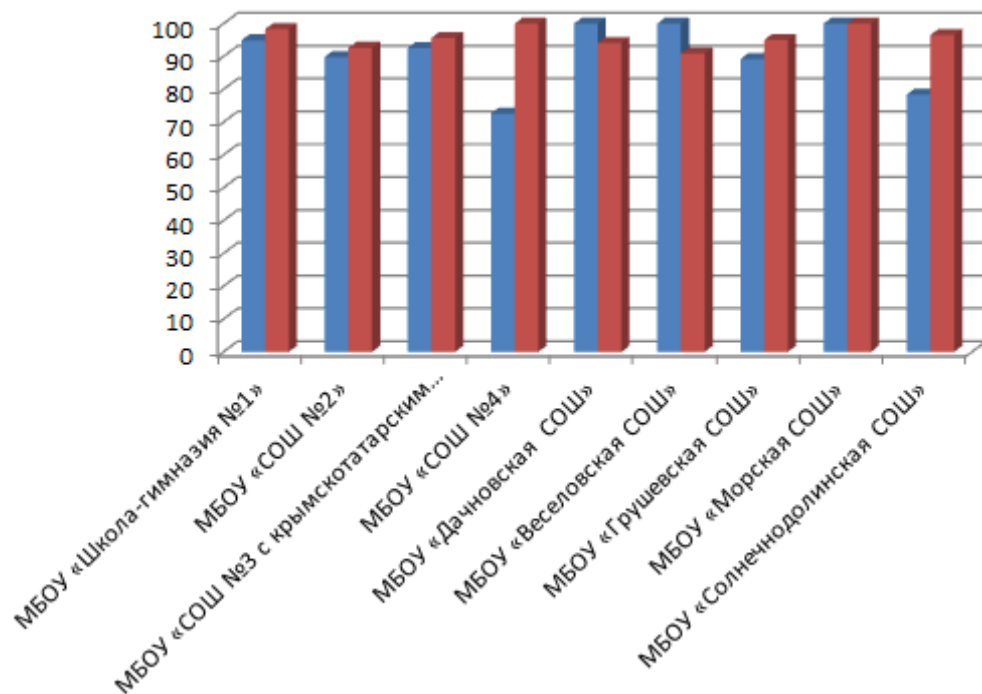
Соответствие отметок за выполненную работу и отметок по журналу

	Кол-во уч.	%
Понизили (Отметка < Отметка по журналу) %	69	19,55
Подтвердили (Отметка = Отметке по журналу) %	264	74,79
Повысили (Отметка > Отметка по журналу) %	20	5,67
Всего:	353	100

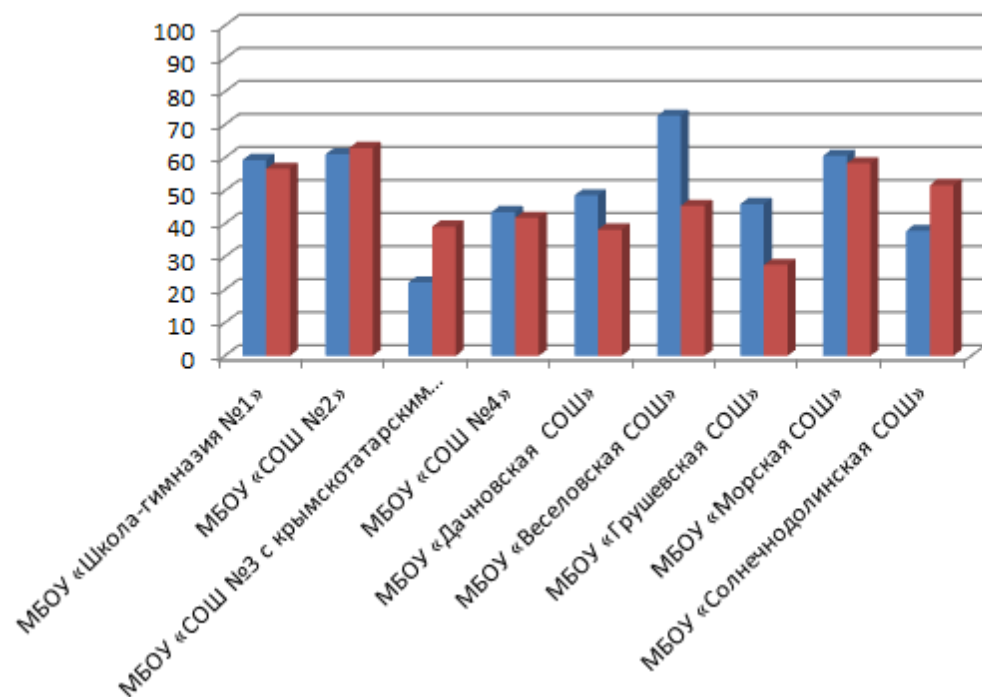
Полученные результаты свидетельствуют о том, что 96,32% участников ВПР продемонстрировали высокий уровень предметной подготовки. Обучающиеся МБОУ «Школа-гимназия №1», МБОУ «СОШ №2», МБОУ «Веселовская СОШ», МБОУ «Морская СОШ» и МБОУ «Солнечнодолинская СОШ» показали качество знаний по русскому языку выше республиканского.

4.2 СРАВНИТЕЛЬНЫЙ АНАЛИЗ ВПР ПО РУССКОМУ ЯЗЫКУ (7 КЛАСС)

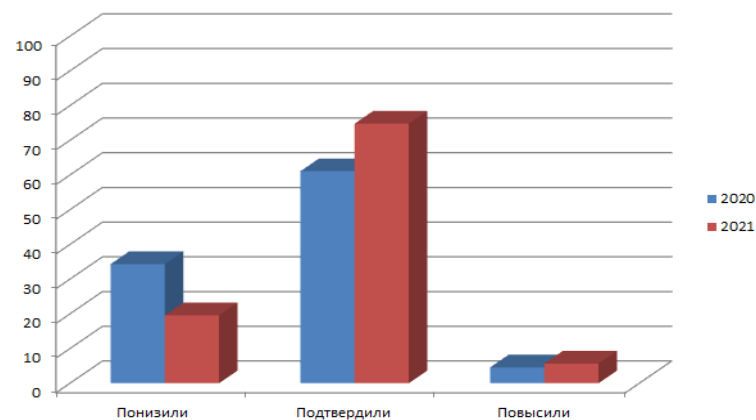
Успешность, %



Качество знаний, %



Соответствие отметок за выполненную работу и отметок по журналу (%)



Сравнительный анализ показал, что средний процент успешности по русскому языку в 7-х классах за 2020-2021 учебный год повысился на 7,11%, а качество знаний понизилось на 2,51%. Почти во всех школах городского округа Судак выросла успешность сдачи ВПР, однако качество знаний ухудшилось. В МБОУ «Веселовская СОШ» и МБОУ «Грушевская СОШ» качество знаний понизилось больше, чем на 20%.

Типичные ошибки:

1. Различие производных предлогов, союзов от других частей речи.
2. Определение слова по лексическому значению.
3. Отсутствие обоснования выбора предложения.
4. Определение стилистически окрашенного слова и подбор синонима к нему.

Выводы: результаты проведенного анализа заставляют ещё раз указать на необходимость дифференцированного подхода в процессе обучения, учителю необходимо иметь реальное представление об уровне подготовки каждого обучающегося и ставить перед ним ту цель, которую он может реализовать.

Рекомендации:

- Провести анализ количественных и качественных результатов ВПР, выявить проблемные зоны как класса в целом, так и отдельных обучающихся.
- Скорректировать содержание текущего тестирования и контрольных работ с целью мониторинга результативности работы по устранению пробелов в знаниях и умениях.
- Учителям разработать на 2021-2022 учебный год план мероприятий по подготовке учащихся к ВПР по русскому языку.

4.3 КАЧЕСТВЕННЫЕ РЕЗУЛЬТАТЫ ВПР ПО МАТЕМАТИКЕ (7 КЛАСС)

ВПР по математике в 2020-2021 учебном году проведены два раза.

Статистика по отметкам

ВПР по математике 29.09.2020 г.

Образовательное учреждение	Кол-во участников	«2», %	«3», %	«4», %	«5», %	Успешность, %	Качество знаний, %
Вся выборка	1210889	20,09	48,79	26,84	4,28	79,91	31,12
Республика Крым	16517	16,54	51,26	28,5	3,7	83,46	32,2
Судак	378	8,99	51,59	33,86	5,56	91,01	39,42
МБОУ «Школа-гимназия №1»	65	16,92	44,62	36,92	1,54	83,08	38,46
МБОУ «СОШ №2»	62	3,23	51,61	38,71	6,45	96,77	45,16
МБОУ «СОШ №3 с крымскотатарским языком обучения»	26	3,85	53,85	38,46	3,85	96,16	42,31
МБОУ «СОШ №4»	62	14,52	61,29	20,97	3,23	85,49	24,2
МБОУ «Дачновская СОШ»	38	0	60,53	31,58	7,89	100	39,47
МБОУ «Веселовская СОШ»	22	0	40,91	45,45	13,64	100	59,09
МБОУ «Грушевская СОШ»	40	12,5	65	22,5	0	87,5	22,5
МБОУ «Морская СОШ»	33	0	48,48	36,36	15,15	100	51,51
МБОУ «Солнечнодолинская СОШ»	30	20	26,67	46,67	6,67	80,01	53,34

Оценка «5» – 21 чел.

Оценка «4» – 128 чел.

Оценка «3» – 195 чел.

Оценка «2» – 34 чел.

Соответствие отметок за выполненную работу и отметок по журналу

	Кол-во уч.	%
Понизили (Отметка < Отметка по журналу) %	173	46,01
Подтвердили (Отметка = Отметке по журналу) %	192	51,06
Повысили (Отметка > Отметка по журналу) %	11	2,93
Всего:	376	100

Полученные результаты по математике свидетельствуют о том, что 91,01% участников ВПР продемонстрировали высокий уровень предметной подготовки. МБОУ «СОШ №2», МБОУ «СОШ №3 с крымскотатарским языком обучения», МБОУ «Веселовская СОШ», МБОУ «Дачновская СОШ» и МБОУ «Морская СОШ» показали уровень знаний выше республиканского. Процент учащихся городского округа Судак не сдавших ВПР составляет 8,99.

Статистика по отметкам

ВПР по математике 20.04.2021 г.

Образовательное учреждение	Кол-во участников	«2», %	«3», %	«4», %	«5», %	Успешность, %	Качество знаний, %
Вся выборка	1288788	12,04	49,91	29,64	8,4	87,95	38,04
Республика Крым	17396	8,23	51,38	31,14	9,24	91,76	40,38
Судак	367	5,18	50,14	34,6	10,08	94,82	44,68
МБОУ «Школа-гимназия №1»	65	4,62	49,23	36,92	9,23	95,38	46,15
МБОУ «СОШ №2»	55	7,27	36,36	36,36	20	92,72	56,36
МБОУ «СОШ №3 с крымскотатарским языком обучения»	21	9,52	42,86	38,1	9,52	90,48	47,62
МБОУ «СОШ №4»	59	5,08	55,93	32,2	6,78	94,91	38,98
МБОУ «Дачновская СОШ»	35	2,86	60	28,57	8,57	97,14	37,14

МБОУ «Веселовская СОШ»	22	4,55	50	31,82	13,64	95,46	45,46
МБОУ «Грушевская СОШ»	38	7,89	71,05	21,05	0	92,1	21,05
МБОУ «Морская СОШ»	37	0	51,35	37,84	10,81	100	48,65
МБОУ «Солнечнодолинская СОШ»	35	5,71	34,29	48,57	11,43	94,29	60

Оценка «5» – 37 чел.

Оценка «4» – 127 чел.

Оценка «3» – 184 чел.

Оценка «2» – 19 чел.

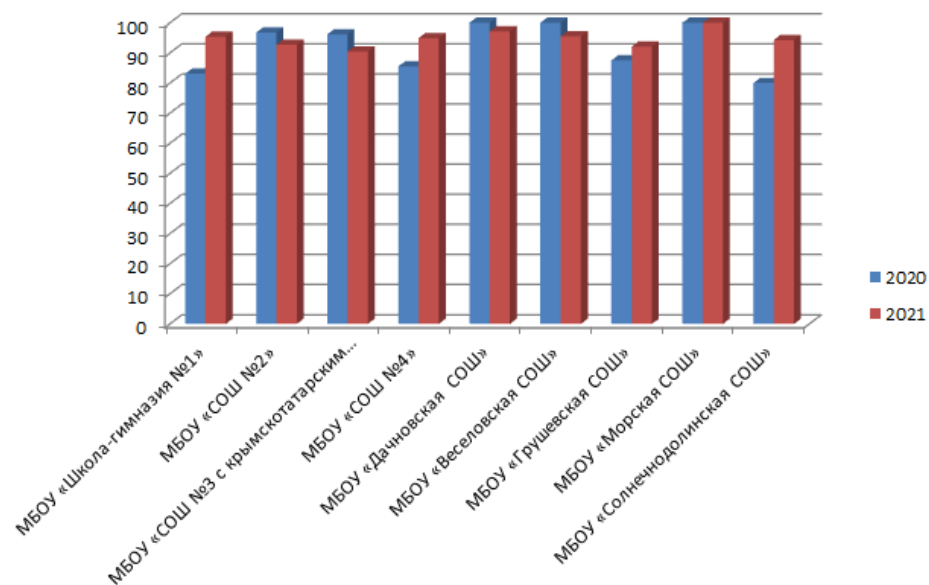
Соответствие отметок за выполненную работу и отметок по журналу

	Кол-во уч.	%
Понизили (Отметка < Отметка по журналу) %	62	16,89
Подтвердили (Отметка = Отметке по журналу) %	285	77,66
Повысили (Отметка > Отметка по журналу) %	20	5,45
Всего:	367	100

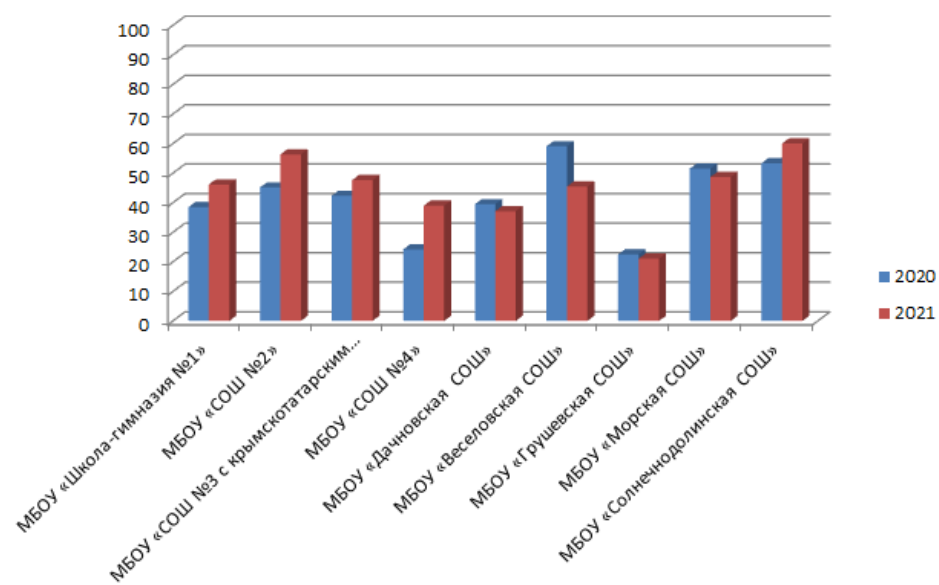
Полученные результаты по математике свидетельствуют о том, что 94,82% участников ВПР продемонстрировали высокий уровень предметной подготовки. Обучающиеся МБОУ «Школа-гимназия №1», МБОУ «СОШ №2», МБОУ «Морская СОШ», МБОУ «Солнечнодолинская СОШ» и МБОУ «Веселовская СОШ» показали уровень знаний выше республиканского.

4.4 СРАВНИТЕЛЬНЫЙ АНАЛИЗ ВПР ПО МАТЕМАТИКЕ (7 КЛАСС)

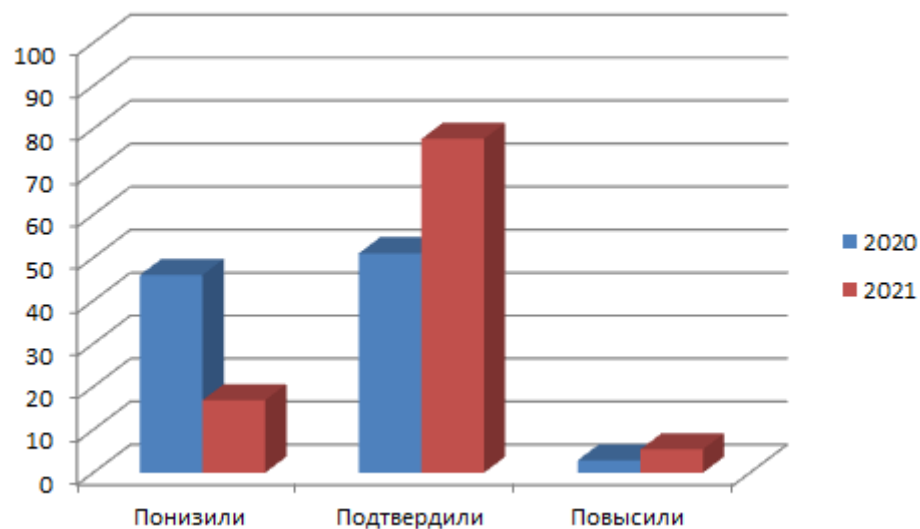
Успешность, %



Качество знаний, %



Соответствие отметок за выполненную работу и отметок по журналу (%)



Сравнительный анализ показал, что средний процент успешности и качества знаний по математике в 7-х классах за 2020-2021 учебный год в школах городского округа Судак незначительно увеличился. К концу учебного года учащихся понизивших отметку стало значительно меньше, что свидетельствует об улучшении объективности оценивания.

Затруднение вызвали задания № 11, 14 и 16.

- **11 задание** проверяется умение выполнять преобразования буквенных выражений с использованием формул сокращённого умножения;
- **14 задание** проверяют умение оперировать свойствами геометрических фигур, применять геометрические факты для решения задач;
- **16 задание** направлено на проверку умения решать текстовые задачи на производительность, покупки, движение.

Типичные ошибки:

1. Вычислительные ошибки;
2. Неосмысленное чтение заданий;
3. Неумение владеть символьным языком алгебры;
4. Плохое владение геометрическим языком, формирование систематических знаний о плоских фигурах и их свойствах, использование геометрических понятий и теорем;
5. Плохо развито умение применять изученные понятия, результаты, методы для решения задач практического характера.

Выводы: результаты проведенного анализа заставляют ещё раз указать на необходимость дифференцированного подхода в процессе обучения, учителю необходимо иметь реальное представление об уровне подготовки каждого обучающегося и ставить перед ним ту цель, которую он может реализовать.

Рекомендации:

- Провести анализ количественных и качественных результатов ВПР, выявить проблемные зоны как класса в целом, так и отдельных обучающихся.
- Скорректировать содержание текущего тестирования и контрольных работ с целью мониторинга результативности работы по устранению пробелов в знаниях и умениях.
- Учителям разработать на 2021-2022 учебный год план мероприятий по подготовке учащихся к ВПР по математике.

4.5 КАЧЕСТВЕННЫЕ РЕЗУЛЬТАТЫ ВПР ПО БИОЛОГИИ (7 КЛАСС)

ВПР по биологии в 2020-2021 учебном году проведены два раза.

Статистика по отметкам

ВПР по биологии 23.09.2020 г.

Образовательное учреждение	Кол-во участников	«2», %	«3», %	«4», %	«5», %	Успешность, %	Качество знаний, %
Вся выборка	1195835	16,02	47,27	31,25	5,46	83,98	36,71
Республика Крым	16816	11,35	47,95	34,26	6,43	88,64	40,69
Судак	357	5,32	46,5	36,41	11,76	94,67	48,17
МБОУ «Школа-гимназия №1»	61	1,64	39,34	39,34	19,67	98,35	59,01
МБОУ «СОШ №2»	51	17,65	68,63	13,73	0	82,36	13,73
МБОУ «СОШ №3 с крымскотатарским языком обучения»	22	0	50	45,45	4,55	100	50
МБОУ «СОШ №4»	65	4,62	56,92	38,46	0	95,38	38,46
МБОУ «Дачновская СОШ»	37	0	40,54	43,24	16,22	100	59,46
МБОУ «Веселовская СОШ»	20	0	40	10	50	100	60
МБОУ «Грушевская СОШ»	40	12,5	47,5	40	0	87,5	40
МБОУ «Морская СОШ»	33	0	9,09	60,61	30,3	100	90,91
МБОУ «Солнечнодолинская СОШ»	28	3,57	50	35,71	10,71	96,42	46,42

Оценка «5» – 42 чел.

Оценка «4» – 130 чел.

Оценка «3» – 166 чел.

Оценка «2» – 19 чел.

Соответствие отметок за выполненную работу и отметок по журналу

	Кол-во уч.	%
Понизили (Отметка < Отметка по журналу) %	150	42,02
Подтвердили (Отметка = Отметке по журналу) %	194	54,34
Повысили (Отметка > Отметка по журналу) %	13	3,64
Всего:	357	100

Полученные результаты по биологии свидетельствуют о том, что 94,67% участников ВПР продемонстрировали высокий уровень предметной подготовки. Большинство школ показали уровень знаний выше республиканского. Стоит отметить МБОУ «Морская СОШ», так как качество знаний превышает 90%. При этом количество учащихся понизивших отметку составляет 42,02%, это свидетельствует о недостаточной объективности выставления отметок.

Статистика по отметкам

ВПР по биологии 11.05.2021 г.

Образовательное учреждение	Кол-во участников	«2», %	«3», %	«4», %	«5», %	Успешность, %	Качество знаний, %
Вся выборка	778765	9,4	46,16	34,96	9,49	90,61	44,45
Республика Крым	13217	5,18	42,97	39,12	12,73	94,82	51,85
Судак	176	0	50	36,93	13,07	100	50
МБОУ «Веселовская СОШ»	22	0	40,91	45,45	13,64	100	59,09
МБОУ «Грушевская СОШ»	42	0	69,05	28,57	2,38	100	30,95
МБОУ «Солнечнодолинская СОШ»	39	0	43,59	43,59	12,82	100	56,41
МБОУ «Дачновская СОШ»	35	0	51,43	34,29	14,29	100	48,58
МБОУ «Морская СОШ»	38	0	39,47	36,84	23,68	100	60,52

Оценка «5» – 23 чел.

Оценка «4» – 65 чел.

Оценка «3» – 88 чел.

Оценка «2» – 0 чел.

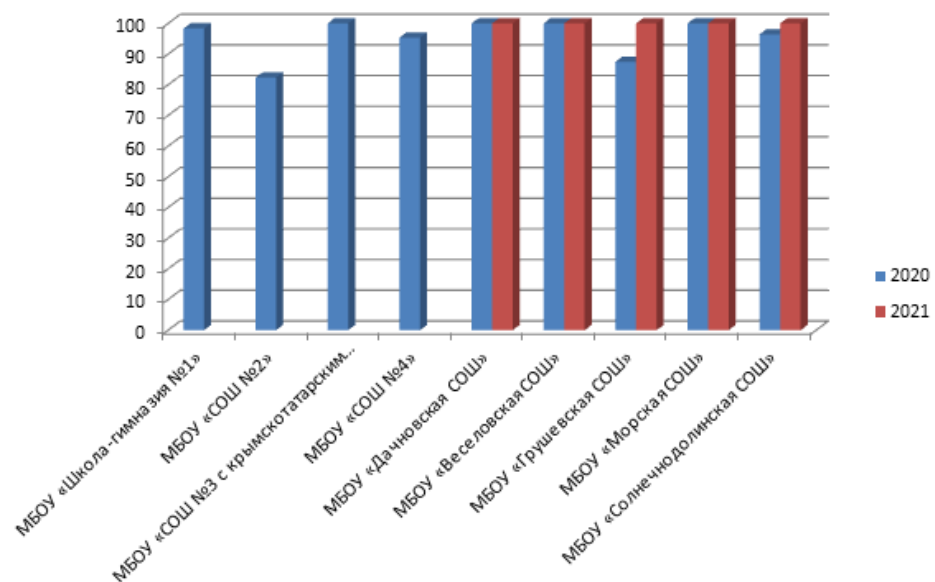
Соответствие отметок за выполненную работу и отметок по журналу

	Кол-во уч.	%
Понизили (Отметка < Отметка по журналу) %	18	10,29
Подтвердили (Отметка = Отметке по журналу) %	149	85,14
Повысили (Отметка > Отметка по журналу) %	8	4,57
Всего:	175	100

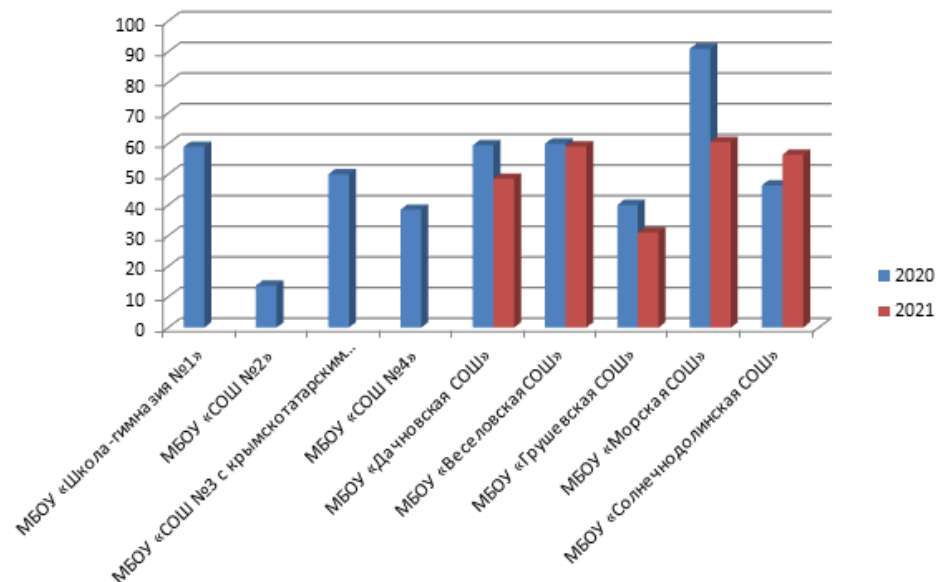
Полученные результаты по биологии свидетельствуют о том, что все участники ВПР продемонстрировали высокий уровень предметной подготовки. Обучающиеся МБОУ «Веселовская СОШ», МБОУ «Морская СОШ» и МБОУ «Солнечнодолинская СОШ» показали качество знаний выше республиканского. Однако в МБОУ «Грушевская СОШ» несмотря на высокий процент успешности, качество знаний составило 30,95%.

4.6 СРАВНИТЕЛЬНЫЙ АНАЛИЗ ВПР ПО БИОЛОГИИ (7 КЛАСС)

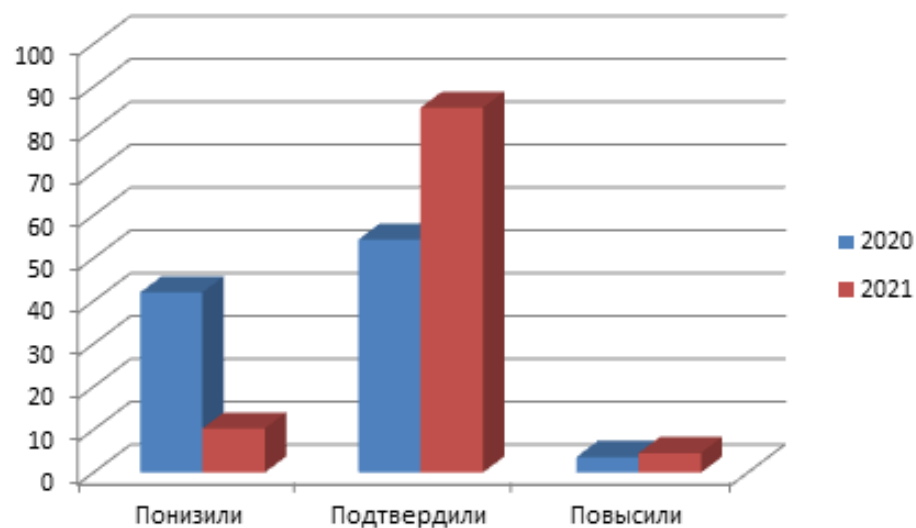
Успешность, %



Качество знаний, %



Соответствие отметок за выполненную работу и отметок по журналу (%)



Сравнительный анализ показал, что средний процент успешности и качества знаний по биологии в 7-х классах за 2020-2021 учебный год в школах городского округа Судак значительно не изменились. Однако в школах, которые писали ВПР дважды качество знаний понизилось, при том, что и процент учащихся подтвердивших свою отметку увеличился, следует сделать вывод, что оценки в конце 2020-2021 учебного года выставлялись более объективно.

Выводы: результаты проведенного анализа заставляют ещё раз указать на необходимость дифференцированного подхода в процессе обучения, учителю необходимо иметь реальное представление об уровне подготовки каждого обучающегося и ставить перед ним ту цель, которую он может реализовать.

Рекомендации:

- Провести анализ количественных и качественных результатов ВПР, выявить проблемные зоны как класса в целом, так и отдельных обучающихся.
- Скорректировать содержание текущего тестирования и контрольных работ с целью мониторинга результативности работы по устранению пробелов в знаниях и умениях.
- Учителям разработать на 2021-2022 учебный год план мероприятий по подготовке учащихся к ВПР по биологии.

4.7 КАЧЕСТВЕННЫЕ РЕЗУЛЬТАТЫ ВПР ПО ИСТОРИИ (7 КЛАСС)

ВПР по истории в 2020-2021 учебном году проведены два раза.

Статистика по отметкам

ВПР по истории 18.09.2020 г.

Образовательное учреждение	Кол-во участников	«2», %	«3», %	«4», %	«5», %	Успешность, %	Качество знаний, %
Вся выборка	1193814	16,37	46,92	29,15	7,55	83,62	36,7
Республика Крым	16515	12,01	49,74	31,37	6,87	87,98	38,24
Судак	351	7,12	50,43	31,62	10,83	92,88	42,45
МБОУ «Школа-гимназия №1»	64	0	20,31	60,94	18,75	100	79,69
МБОУ «СОШ №2»	48	6,25	70,83	22,92	0	93,75	22,92
МБОУ «СОШ №3 с крымскотатарским языком обучения»	25	0	40	40	20	100	60
МБОУ «СОШ №4»	64	26,56	65,63	7,81	0	73,44	7,81
МБОУ «Дачновская СОШ»	37	0	43,24	45,95	10,81	100	56,76
МБОУ «Веселовская СОШ»	20	0	30	30	40	100	70
МБОУ «Грушевская СОШ»	35	8,57	80	11,43	0	91,43	11,43
МБОУ «Морская СОШ»	26	0	42,31	30,77	26,92	100	57,69
МБОУ «Солнечнодолинская СОШ»	32	6,25	53,13	34,38	6,25	93,76	40,63

Оценка «5» – 38 чел.

Оценка «4» – 111 чел.

Оценка «3» – 177 чел.

Оценка «2» – 25 чел.

Соответствие отметок за выполненную работу и отметок по журналу

	Кол-во уч.	%
Понизили (Отметка < Отметка по журналу) %	183	52,59
Подтвердили (Отметка = Отметке по журналу) %	155	44,54
Повысили (Отметка > Отметка по журналу) %	10	2,87
Всего:	348	100

Полученные результаты по истории свидетельствуют о том, что 92,88% участников ВПР продемонстрировали высокий уровень предметной подготовки. Большинство школ показали уровень знаний выше республиканского, однако есть школы с очень низким качеством знаний. Так же стоит отметить, что количество учащихся понизивших отметку составляет 52,59%, это свидетельствует о недостаточной объективности выставления отметок.

Статистика по отметкам

ВПР по истории 27.04.2021 г.

Образовательное учреждение	Кол-во участников	«2», %	«3», %	«4», %	«5», %	Успешность, %	Качество знаний, %
Вся выборка	1267263	10,52	44,18	34,51	10,79	89,48	45,3
Республика Крым	17197	6,09	45,44	36,45	12,01	93,9	48,46
Судак	360	5	45,56	34,44	15	95	49,44
МБОУ «Школа-гимназия №1»	60	0	31,67	46,67	21,67	100	68,34
МБОУ «СОШ №2»	56	7,14	19,64	46,43	26,79	92,86	73,22
МБОУ «СОШ №3 с крымскотатарским языком обучения»	23	4,35	52,17	30,43	13,04	95,64	43,47
МБОУ «СОШ №4»	56	16,07	53,57	26,79	3,57	83,93	30,36
МБОУ «Веселовская СОШ»	22	4,55	45,45	36,36	13,64	95,45	50

МБОУ «Грушевская СОШ»	37	8,11	78,38	13,51	0	91,89	13,51
МБОУ «Дачновская СОШ»	33	0	60,61	30,3	9,09	100	39,39
МБОУ «Морская СОШ»	38	0	42,11	31,58	26,32	100	57,9
МБОУ «Солнечнодолинская СОШ»	35	0	48,57	37,14	14,29	100	51,43

Оценка «5» – 54 чел.

Оценка «4» – 124 чел.

Оценка «3» – 164 чел.

Оценка «2» – 18 чел.

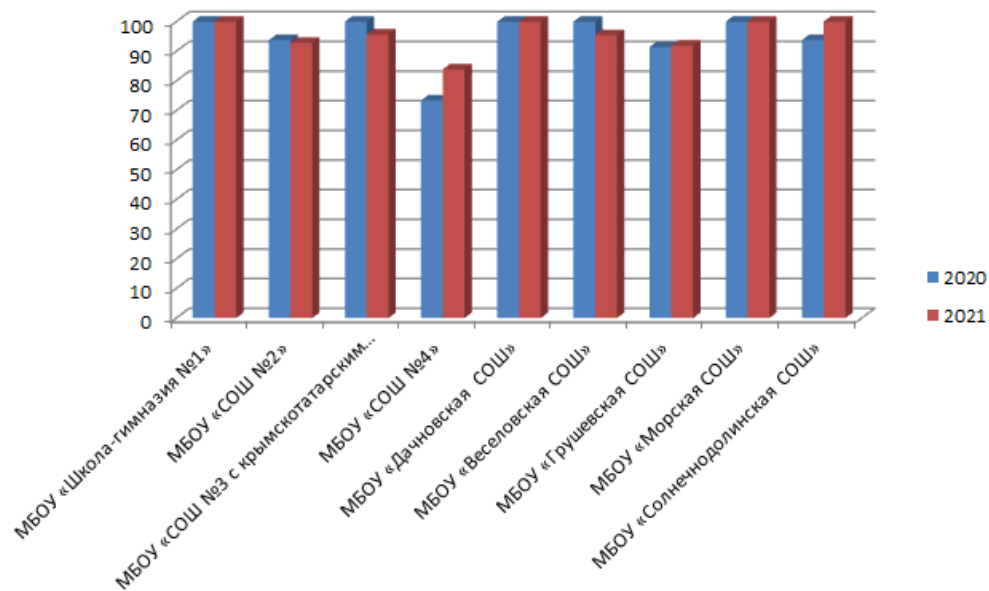
Соответствие отметок за выполненную работу и отметок по журналу

	Кол-во уч.	%
Понизили (Отметка < Отметка по журналу) %	109	30,28
Подтвердили (Отметка = Отметке по журналу) %	232	64,44
Повысили (Отметка > Отметка по журналу) %	19	5,28
Всего:	360	100

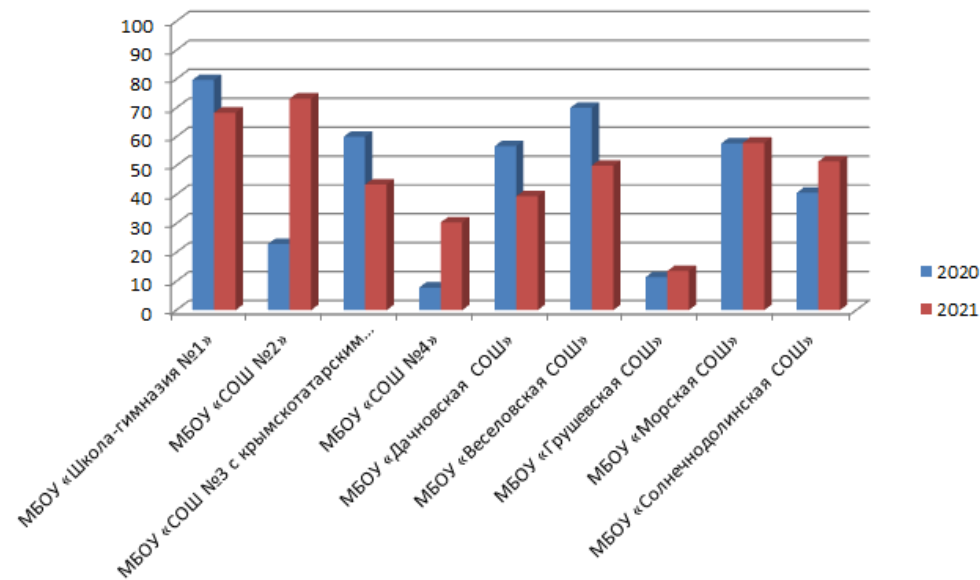
Полученные результаты по истории свидетельствуют о том, что 95% участников ВПР продемонстрировали высокий уровень предметной подготовки. Учащиеся большинства школ показали уровень знаний выше республиканского, однако есть школы с низким качеством знаний, а так процент учащихся понизивших отметку составил 30,28.

4.8 СРАВНИТЕЛЬНЫЙ АНАЛИЗ ВПР ПО ИСТОРИИ (7 КЛАСС)

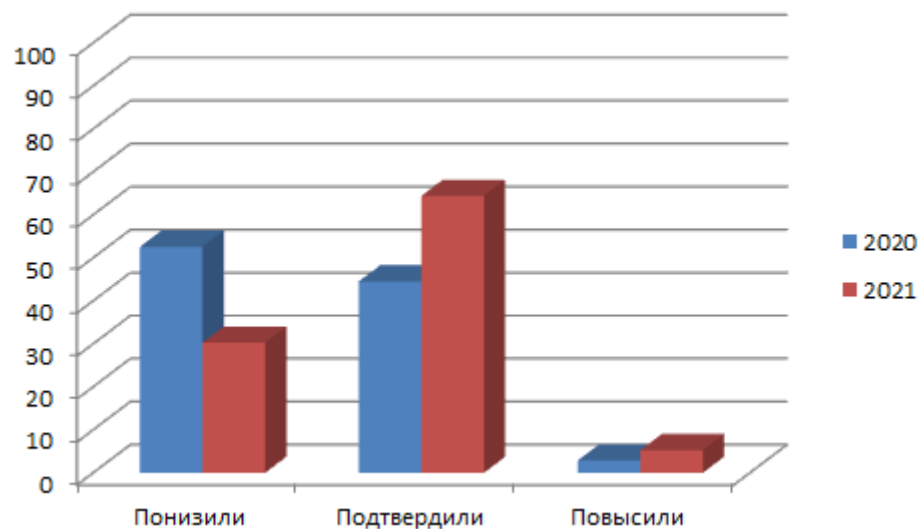
Успешность, %



Качество знаний, %



Соответствие отметок за выполненную работу и отметок по журналу (%)



Сравнительный анализ показал, что по истории в 7-х классах за 2020-2021 учебный год в школах городского округа Судак уровень успешности вырос на 2,12 % и качества знаний на 6,99%.

В большинстве школ качество знаний упало, однако в МБОУ «СОШ №2» увеличилось на 50%. Так же следует отметить, что количество учащихся, подтвердивших отметку увеличилось.

Выводы: результаты проведенного анализа заставляют ещё раз указать на необходимость дифференцированного подхода в процессе обучения, учителю необходимо иметь реальное представление об уровне подготовки каждого обучающегося и ставить перед ним ту цель, которую он может реализовать.

Рекомендации:

- Провести анализ количественных и качественных результатов ВПР, выявить проблемные зоны как класса в целом, так и отдельных обучающихся.
- Скорректировать содержание текущего тестирования и контрольных работ с целью мониторинга результативности работы по устранению пробелов в знаниях и умениях.
- Учителям разработать на 2021-2022 учебный год план мероприятий по подготовке учащихся к ВПР по истории.

4.9 КАЧЕСТВЕННЫЕ РЕЗУЛЬТАТЫ ВПР ПО ГЕОГРАФИИ (7 КЛАСС)

ВПР по географии в 2020-2021 учебном году проведены два раза.

Статистика по отметкам

ВПР по географии 08.10.2020 г.

Образовательное учреждение	Кол-во участников	«2», %	«3», %	«4», %	«5», %	Успешность, %	Качество знаний, %
Вся выборка	1199083	6,23	47,75	38,01	8,02	93,78	46,03
Республика Крым	16592	5,09	47,49	38,35	9,08	94,92	47,43
Судак	353	3,4	50,42	35,41	10,76	96,59	46,17
МБОУ «Школа-гимназия №1»	57	0	40,35	49,12	10,53	100	59,65
МБОУ «СОШ №2»	55	1,82	65,45	30,91	1,82	98,18	32,73
МБОУ «СОШ №3 с крымскотатарским языком обучения»	23	0	56,52	30,43	13,04	100	43,47
МБОУ «СОШ №4»	61	18,03	59,02	22,95	0	81,97	22,95
МБОУ «Дачновская СОШ»	28	0	32,14	50	17,86	100	67,86
МБОУ «Веселовская СОШ»	22	0	31,82	36,36	31,82	100	68,18
МБОУ «Грушевская СОШ»	34	0	61,76	38,24	0	100	38,24
МБОУ «Морская СОШ»	35	0	37,14	31,43	31,43	100	62,86
МБОУ «Солнечнодолинская СОШ»	38	0	52,63	34,21	13,16	100	47,37

Оценка «5» – 38 чел.

Оценка «4» – 125 чел.

Оценка «3» – 178 чел.

Оценка «2» – 12 чел.

Соответствие отметок за выполненную работу и отметок по журналу

	Кол-во уч.	%
Понизили (Отметка < Отметка по журналу) %	157	44,86
Подтвердили (Отметка = Отметке по журналу) %	182	52
Повысили (Отметка > Отметка по журналу) %	11	3,14
Всего:	350	100

Полученные результаты по географии свидетельствуют о том, что 96,59% участников ВПР продемонстрировали высокий уровень предметной подготовки. Большинство школ показали уровень знаний выше республиканского. Так же стоит отметить, что количество учащихся понизивших отметку составляет 44,86%, это свидетельствует о недостаточной объективности выставления отметок.

Статистика по отметкам

ВПР по географии 29.04.2021 г.

Образовательное учреждение	Кол-во участников	«2», %	«3», %	«4», %	«5», %	Успешность, %	Качество знаний, %
Вся выборка	1269380	10,43	55,2	26,89	7,47	89,56	34,36
Республика Крым	17155	5	52,34	31,99	10,66	94,99	42,65
Судак	359	2,79	47,91	36,49	12,81	97,21	49,3
МБОУ «Школа-гимназия №1»	60	0	45	50	5	100	55
МБОУ «СОШ №2»	58	13,79	44,83	20,69	20,69	86,21	41,38
МБОУ «СОШ №3 с крымскотатарским языком обучения»	23	8,7	65,22	26,09	0	91,31	26,09
МБОУ «СОШ №4»	57	0	47,37	47,37	5,26	100	52,63
МБОУ «Дачновская СОШ»	33	0	51,52	36,36	12,12	100	48,48

МБОУ «Веселовская СОШ»	21	0	42,86	28,57	28,57	100	57,14
МБОУ «Грушевская СОШ»	40	0	60	37,5	2,5	100	40
МБОУ «Морская СОШ»	35	0	28,57	34,29	37,14	100	71,43
МБОУ «Солнечнодолинская СОШ»	32	0	53,13	34,38	12,5	100	46,88

Оценка «5» – 46 чел.

Оценка «4» – 131 чел.

Оценка «3» – 172 чел.

Оценка «2» – 10 чел.

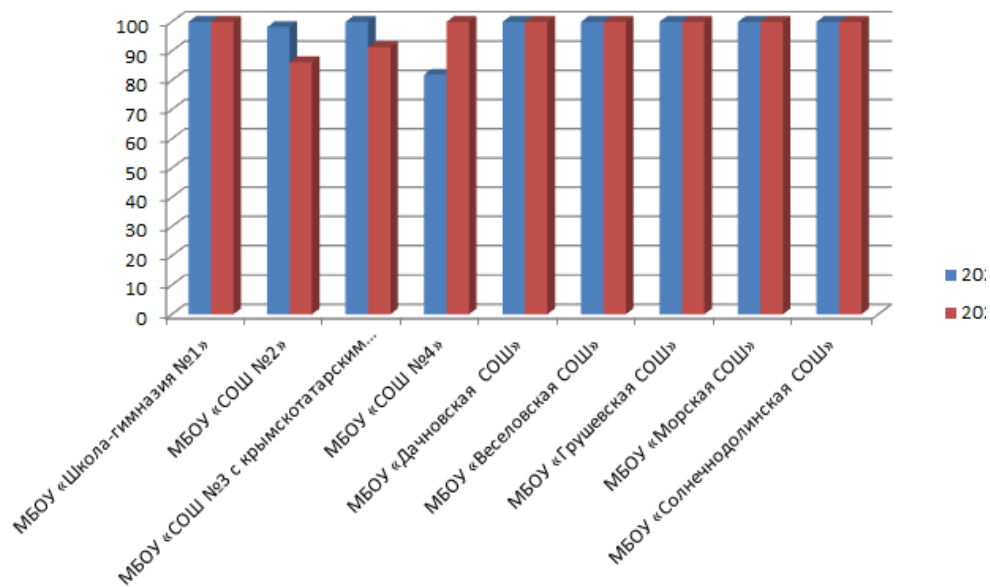
Соответствие отметок за выполненную работу и отметок по журналу

	Кол-во уч.	%
Понизили (Отметка < Отметка по журналу) %	126	35,2
Подтвердили (Отметка = Отметке по журналу) %	225	62,85
Повысили (Отметка > Отметка по журналу) %	7	1,96
Всего:	358	100

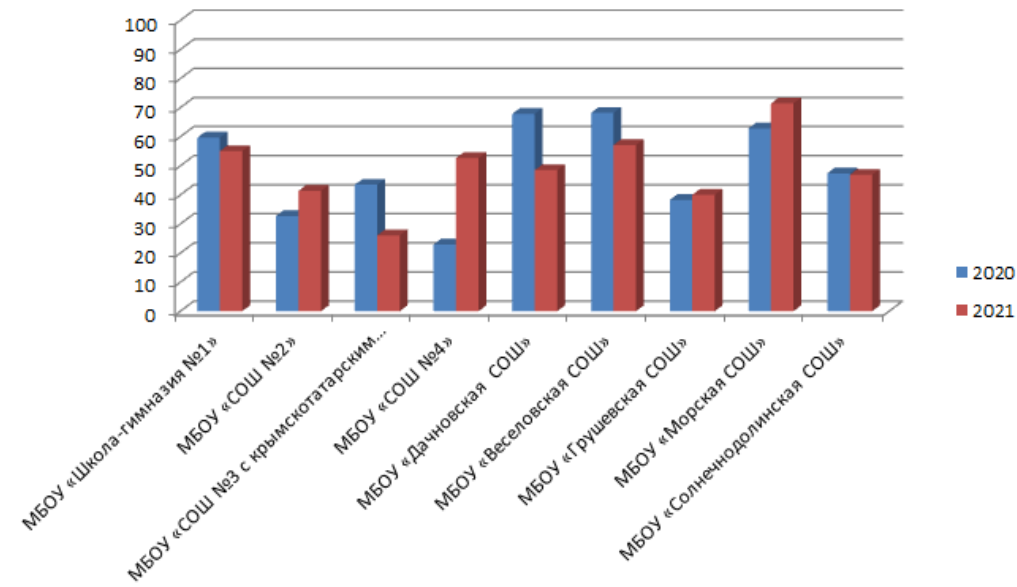
Полученные результаты по географии свидетельствуют о том, что 97,21% участников ВПР продемонстрировали высокий уровень предметной подготовки. Большинство школ показали уровень знаний выше республиканского. Так же стоит отметить, что количество учащихся понизивших отметку составляет 44,86%, это свидетельствует о недостаточной объективности выставления отметок.

4.10 СРАВНИТЕЛЬНЫЙ АНАЛИЗ ВПР ПО ГЕОГРАФИИ (7 КЛАСС)

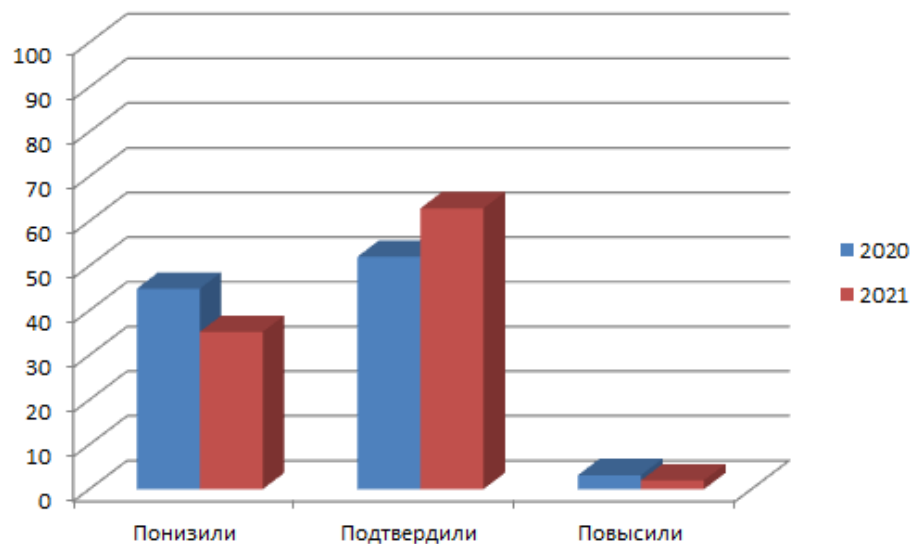
Успешность, %



Качество знаний, %



Соответствие отметок за выполненную работу и отметок по журналу (%)



Сравнительный анализ показал, что средний процент успешности и качества знаний по географии в 7-х классах за 2020-2021 учебный год в школах городского округа Судак повысился. Качество знаний в МБОУ «СОШ №4», выросло на 29,68%. Так же следует отметить, что количество учащихся понизивших отметку уменьшилось на 9,66%.

Выводы: результаты проведенного анализа заставляют ещё раз указать на необходимость дифференцированного подхода в процессе обучения, учителю необходимо иметь реальное представление об уровне подготовки каждого обучающегося и ставить перед ним ту цель, которую он может реализовать.

Рекомендации:

- Провести анализ количественных и качественных результатов ВПР, выявить проблемные зоны как класса в целом, так и отдельных обучающихся.
- Скорректировать содержание текущего тестирования и контрольных работ с целью мониторинга результативности работы по устранению пробелов в знаниях и умениях.
- Учителям разработать на 2021-2022 учебный год план мероприятий по подготовке учащихся к ВПР по географии.

4.11 КАЧЕСТВЕННЫЕ РЕЗУЛЬТАТЫ ВПР ПО ОБЩЕСТВОЗНАНИЮ (7 КЛАСС)

ВПР по обществознанию в 2020-2021 учебном году проведены два раза.

Статистика по отметкам

ВПР по обществознанию 02.10.2020 г.

Образовательное учреждение	Кол-во участников	«2», %	«3», %	«4», %	«5», %	Успешность, %	Качество знаний, %
Вся выборка	1200101	14,09	44,81	32,32	8,78	85,91	41,1
Республика Крым	16094	11,28	44,21	34,39	10,13	88,73	44,52
Судак	362	4,14	35,36	43,37	17,13	95,86	60,5
МБОУ «Школа-гимназия №1»	64	0	29,69	50	20,31	100	70,31
МБОУ «СОШ №2»	54	3,7	22,22	64,81	9,26	96,29	74,07
МБОУ «СОШ №3 с крымскотатарским языком обучения»	25	4	36	56	4	96	60
МБОУ «СОШ №4»	58	3,45	34,48	51,72	10,34	96,54	62,06
МБОУ «Веселовская СОШ»	21	0	19,05	38,1	42,86	100	80,96
МБОУ «Грушевская СОШ»	38	10,53	78,95	10,53	0	89,48	10,53
МБОУ «Морская СОШ»	34	0	26,47	38,24	35,29	100	73,53
МБОУ «Дачновская СОШ»	33	6,06	42,42	33,33	18,18	93,93	51,51
МБОУ «Солнечнодолинская СОШ»	35	11,43	31,43	28,57	28,57	88,57	57,14

Оценка «5» – 62 чел.

Оценка «4» – 157 чел.

Оценка «3» – 128 чел.

Оценка «2» – 15 чел.

Соответствие отметок за выполненную работу и отметок по журналу

	Кол-во уч.	%
Понизили (Отметка < Отметка по журналу) %	177	49,44
Подтвердили (Отметка = Отметке по журналу) %	164	45,81
Повысили (Отметка > Отметка по журналу) %	17	4,75
Всего:	358	100

Полученные результаты по обществознанию свидетельствуют о том, что 95,86% участников ВПР продемонстрировали высокий уровень предметной подготовки. Обучающиеся большинства школ городского округа Судак показали уровень знаний выше республиканского.

Статистика по отметкам

ВПР по обществознанию 16.04.2021 г.

Образовательное учреждение	Кол-во участников	«2», %	«3», %	«4», %	«5», %	Успешность, %	Качество знаний, %
Вся выборка	1266501	10,88	45,7	34,69	8,73	89,12	43,42
Республика Крым	17322	6,53	43,96	38,52	10,99	93,47	49,51
Судак	374	2,94	44,12	36,9	16,04	97,06	52,94
МБОУ «Школа-гимназия №1»	64	0	46,88	31,25	21,88	100	53,13
МБОУ «СОШ №2»	57	3,51	45,61	43,86	7,02	96,49	50,88
МБОУ «СОШ №3 с крымскотатарским языком обучения»	23	4,35	65,22	26,09	4,35	95,66	30,44
МБОУ «СОШ №4»	66	0	24,24	56,06	19,7	100	75,76
МБОУ «Веселовская СОШ»	21	4,76	47,62	33,33	14,29	95,24	47,62

МБОУ «Грушевская СОШ»	38	10,53	73,68	15,79	0	89,47	15,79
МБОУ «Дачновская СОШ»	36	2,78	52,78	33,33	11,11	97,22	44,44
МБОУ «Морская СОШ»	39	0	28,21	41,03	30,77	100	71,8
МБОУ «Солнечнодолинская СОШ»	30	0	33,33	30	30	93,33	60

Оценка «5» – 60 чел.

Оценка «4» – 138 чел.

Оценка «3» – 165 чел.

Оценка «2» – 11 чел.

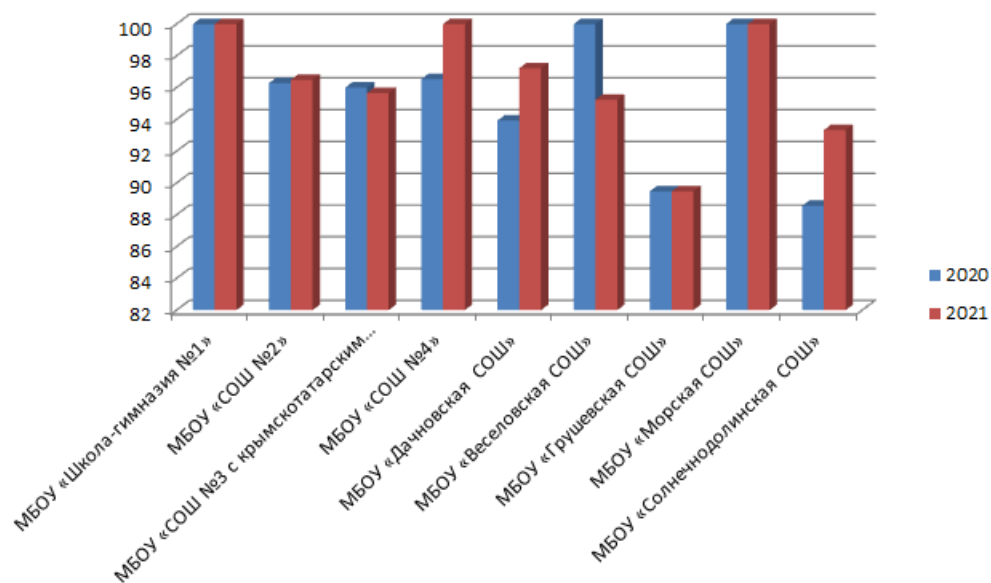
Соответствие отметок за выполненную работу и отметок по журналу

	Кол-во уч.	%
Понизили (Отметка < Отметка по журналу) %	126	33,69
Подтвердили (Отметка = Отметке по журналу) %	227	60,7
Повысили (Отметка > Отметка по журналу) %	21	5,61
Всего:	374	100

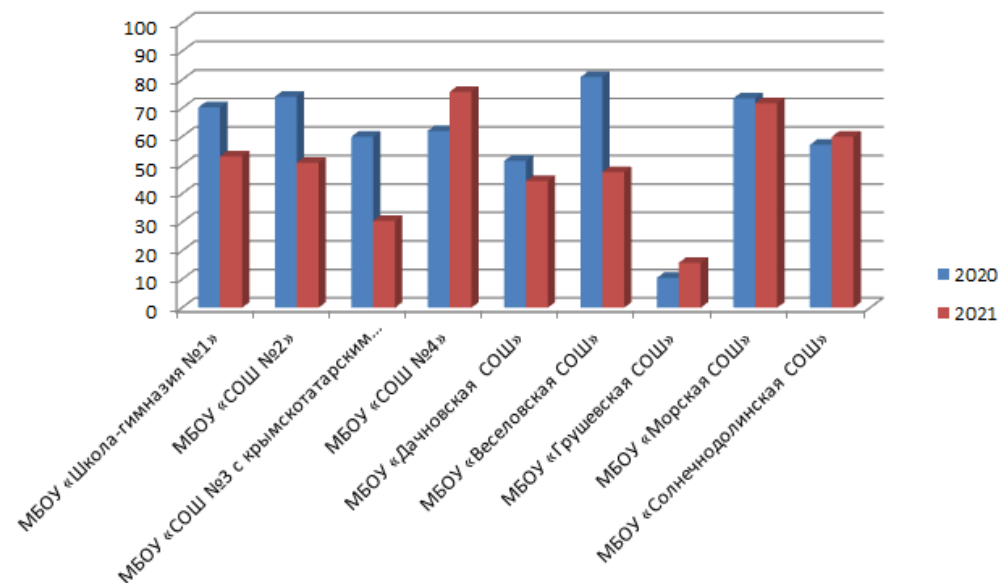
Полученные результаты по обществознанию свидетельствуют о том, что 97,06% участников ВПР продемонстрировали высокий уровень предметной подготовки. Обучающиеся МБОУ «Школа-гимназия №1», МБОУ «СОШ №2», МБОУ «СОШ №4» и МБОУ «Морская СОШ» показали уровень знаний выше республиканского.

4.12 СРАВНИТЕЛЬНЫЙ АНАЛИЗ ВПР ПО ОБЩЕСТВОЗНАНИЮ (7 КЛАСС)

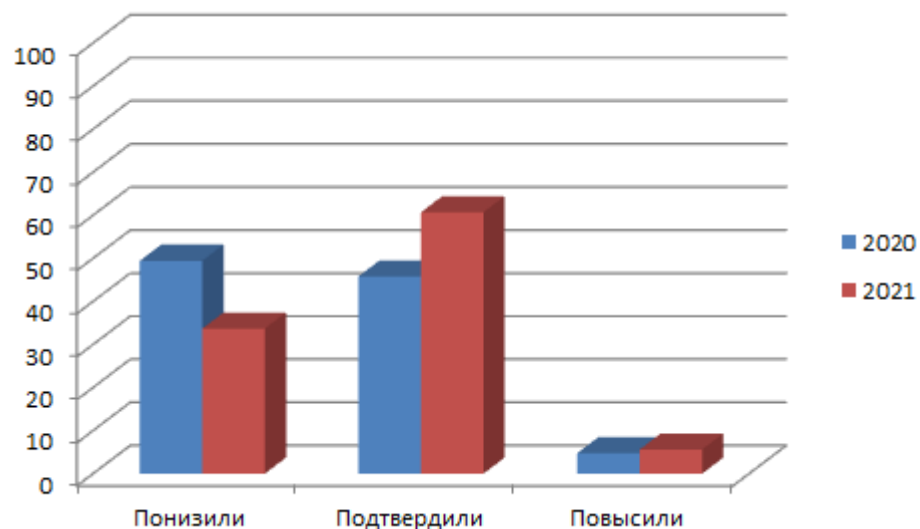
Успешность, %



Качество знаний, %



Соответствие отметок за выполненную работу и отметок по журналу (%)



Сравнительный анализ показал, что средний процент успешности по обществознанию в 7-х классах за 2020-2021 учебный год в школах городского округа Судак увеличился, а процент качества знаний уменьшился. Качество знаний упало во всех школах, кроме МБОУ «СОШ №4». Так же следует отметить, что количество учащихся понизивших отметку уменьшилось на 15,75%.

Выводы: результаты проведенного анализа заставляют ещё раз указать на необходимость дифференцированного подхода в процессе обучения, учителю необходимо иметь реальное представление об уровне подготовки каждого обучающегося и ставить перед ним ту цель, которую он может реализовать.

Рекомендации:

- Провести анализ количественных и качественных результатов ВПР, выявить проблемные зоны как класса в целом, так и отдельных обучающихся.
- Скорректировать содержание текущего тестирования и контрольных работ с целью мониторинга результативности работы по устранению пробелов в знаниях и умениях.
- Учителям разработать на 2021-2022 учебный год план мероприятий по подготовке учащихся к ВПР по обществознанию.

4.13 КАЧЕСТВЕННЫЕ РЕЗУЛЬТАТЫ ВПР ПО ФИЗИКЕ (7 КЛАСС)

ВПР по физике в 2020-2021 учебном году проведены 04.05.2021 г.

Статистика по отметкам

Образовательное учреждение	Кол-во участников	«2», %	«3», %	«4», %	«5», %	Успешность, %	Качество знаний, %
Вся выборка	1254249	12,57	47,36	30,46	9,61	87,43	40,07
Республика Крым	16655	7,04	48,57	34,03	10,37	92,97	44,4
Судак	352	1,99	46,02	37,22	14,77	98,01	51,99
МБОУ «Школа-гимназия №1»	63	3,17	39,68	39,68	17,46	96,82	57,14
МБОУ «СОШ №2»	57	0	28,07	38,6	33,33	100	71,93
МБОУ «СОШ №3 с крымскотатарским языком обучения»	21	4,76	47,62	33,33	14,29	95,24	47,62
МБОУ «СОШ №4»	58	0	53,45	36,21	10,34	100	46,55
МБОУ «Веселовская СОШ»	20	0	55	25	20	100	45
МБОУ «Грушевская СОШ»	37	8,11	51,35	40,54	0	91,89	40,54
МБОУ «Дачновская СОШ»	34	2,94	61,76	29,41	5,88	97,05	35,29
МБОУ «Морская СОШ»	34	0	52,94	35,29	11,76	100	47,05
МБОУ «Солнечнодолинская СОШ»	28	0	39,29	50	10,71	100	60,71

Оценка «5» – 52 чел.

Оценка «4» – 131 чел.

Оценка «3» – 162 чел.

Оценка «2» – 7 чел.

Соответствие отметок за выполненную работу и отметок по журналу

	Кол-во уч.	%
Понизили (Отметка < Отметка по журналу) %	57	16,24
Подтвердили (Отметка = Отметке по журналу) %	265	75,5
Повысили (Отметка > Отметка по журналу) %	29	8,26
Всего:	351	100

Полученные результаты по физике свидетельствуют о том, что 98,01% участников ВПР продемонстрировали высокий уровень предметной подготовки. Обучающиеся большинства школ городского округа Судак показали уровень знаний выше республиканского.

Выводы: результаты проведенного анализа заставляют ещё раз указать на необходимость дифференцированного подхода в процессе обучения, учителю необходимо иметь реальное представление об уровне подготовки каждого обучающегося и ставить перед ним ту цель, которую он может реализовать.

Рекомендации:

- Провести анализ количественных и качественных результатов ВПР, выявить проблемные зоны как класса в целом, так и отдельных обучающихся.
- Скорректировать содержание текущего тестирования и контрольных работ с целью мониторинга результативности работы по устранению пробелов в знаниях и умениях.
- Спланировать коррекционную работу во внеурочное время и содержание урочных занятий.
- На уроках организовать работу с текстовой информацией, что должно обеспечить формирование коммуникативной компетентности школьника. Читая текст, учащийся должен грамотно его интерпретировать, выделять разные виды информации и использовать ее в своей работе.
- Учителям разработать на 2021-2022 учебный год план мероприятий по подготовке учащихся к ВПР по физике.

4.14 КАЧЕСТВЕННЫЕ РЕЗУЛЬТАТЫ ВПР ПО АНГЛИЙСКОМУ ЯЗЫКУ (7 КЛАСС)

ВПР по английскому языку в 2020-2021 учебном году проведены в один из дней со 02.04.2021 г. по 14.05.2021 г.

Статистика по отметкам

Образовательное учреждение	Кол-во участников	«2», %	«3», %	«4», %	«5», %	Успешность, %	Качество знаний, %
Вся выборка	1143306	21,33	44,22	26,51	7,94	78,67	34,45
Республика Крым	17026	17,78	44,73	28,72	8,76	82,21	37,48
Судак	368	7,07	44,84	35,87	12,23	92,94	48,1
МБОУ «Школа-гимназия №1»	62	0	35,48	46,77	17,74	100	64,51
МБОУ «СОШ №2»	53	18,87	50,94	20,75	9,43	81,12	30,18
МБОУ «СОШ №3 с крымскотатарским языком обучения»	24	16,67	45,83	25	12,5	83,33	37,5
МБОУ «СОШ №4»	64	12,5	32,81	42,19	12,5	87,5	54,69
МБОУ «Веселовская СОШ»	22	0	63,64	22,73	13,64	100	36,37
МБОУ «Грушевская СОШ»	40	7,5	57,5	30	5	92,5	35
МБОУ «Дачновская СОШ»	34	2,94	50	44,12	2,94	97,06	47,06
МБОУ «Морская СОШ»	33	0	36,36	39,39	24,24	100	63,63
МБОУ «Солнечнодолинская СОШ»	36	0	50	38,89	11,11	100	50

Оценка «5» – 45 чел.

Оценка «4» – 132 чел.

Оценка «3» – 165 чел.

Оценка «2» – 26 чел.

Соответствие отметок за выполненную работу и отметок по журналу

	Кол-во уч.	%
Понизили (Отметка < Отметка по журналу) %	94	25,54
Подтвердили (Отметка = Отметке по журналу) %	266	72,28
Повысили (Отметка > Отметка по журналу) %	8	2,17
Всего:	368	100

Полученные результаты по английскому языку свидетельствуют о том, что 92,64% участников ВПР продемонстрировали высокий уровень предметной подготовки. Обучающиеся большинства школ городского округа Судак показали уровень знаний выше республиканского.

Выводы: результаты проведенного анализа заставляют ещё раз указать на необходимость дифференцированного подхода в процессе обучения, учителю необходимо иметь реальное представление об уровне подготовки каждого обучающегося и ставить перед ним ту цель, которую он может реализовать.

Рекомендации:

- Провести анализ количественных и качественных результатов ВПР, выявить проблемные зоны как класса в целом, так и отдельных обучающихся.
- Скорректировать содержание текущего тестирования и контрольных работ с целью мониторинга результативности работы по устранению пробелов в знаниях и умениях.
- Спланировать коррекционную работу во внеурочное время и содержание урочных занятий.
- На уроках организовать работу с текстовой информацией, что должно обеспечить формирование коммуникативной компетентности школьника. Читая текст, учащийся должен грамотно его интерпретировать, выделять разные виды информации и использовать ее в своей работе.
- Учителям разработать на 2021-2022 учебный год план мероприятий по подготовке учащихся к ВПР по английскому языку.

4.15 КАЧЕСТВЕННЫЕ РЕЗУЛЬТАТЫ ВПР ПО НЕМЕЦКОМУ ЯЗЫКУ (7 КЛАСС)

ВПР по немецкому языку в 2020-2021 учебном году проведены в один из дней со 02.04.2021 г. по 14.05.2021 г.

Статистика по отметкам

Образовательное учреждение	Кол-во участников	«2», %	«3», %	«4», %	«5», %	Успешность, %	Качество знаний, %
Вся выборка	62216	19	48,64	26,84	5,53	81,01	32,37
Республика Крым	729	13,44	45,68	31	9,88	86,56	40,88
Судак	36	13,89	47,22	38,89	0	86,11	38,89
МБОУ «Грушевская СОШ»	36	13,89	47,22	38,89	0	86,11	38,89

Оценка «5» – 0 чел.

Оценка «4» – 14 чел.

Оценка «3» – 17 чел.

Оценка «2» – 5 чел.

Соответствие отметок за выполненную работу и отметок по журналу

	Кол-во уч.	%
Понизили (Отметка < Отметка по журналу) %	11	30,56
Подтвердили (Отметка = Отметке по журналу) %	20	55,56
Повысили (Отметка > Отметка по журналу) %	5	13,89
Всего:	36	100

Полученные результаты по немецкому языку свидетельствуют о том, что 86,11% участников ВПР продемонстрировали высокий уровень предметной подготовки. Обучающиеся МБОУ «Грушевская СОШ» показали уровень знаний, приближенный к республиканскому.

Выводы: результаты проведенного анализа заставляют ещё раз указать на необходимость дифференцированного подхода в процессе обучения, учителю необходимо иметь реальное представление об уровне подготовки каждого обучающегося и ставить перед ним ту цель, которую он может реализовать.

Рекомендации:

- Провести анализ количественных и качественных результатов ВПР, выявить проблемные зоны как класса в целом, так и отдельных обучающихся.
- Скорректировать содержание текущего тестирования и контрольных работ с целью мониторинга результативности работы по устранению пробелов в знаниях и умениях.
- Спланировать коррекционную работу во внеурочное время и содержание урочных занятий.
- На уроках организовать работу с текстовой информацией, что должно обеспечить формирование коммуникативной компетентности школьника. Читая текст, учащийся должен грамотно его интерпретировать, выделять разные виды информации и использовать ее в своей работе.
- Учителям разработать на 2021-2022 учебный год план мероприятий по подготовке учащихся к ВПР по немецкому языку.

5. РЕЗУЛЬТАТЫ ПРОВЕДЕНИЯ ВСЕРОССИЙСКИХ ПРОВЕРОЧНЫХ РАБОТ В 8-Х КЛАССАХ ГОРОДСКОГО ОКРУГА СУДАК В 2020-2021 УЧЕБНОМ ГОДУ

В соответствии с приказом Федеральной службы по надзору в сфере образования и науки от 11.02.2021 № 119 «О проведении Федеральной службой по надзору в сфере образования и науки мониторинга качества подготовки обучающихся общеобразовательных организаций в форме всероссийских проверочных работ в 2021 году», письмом Федеральной службы по надзору в сфере образования и науки от 12.02.2021 № 14-15 «О проведении всероссийских проверочных работ в 4-8, 10-11 классах в 2021 году», во исполнение приказа Министерства образования, науки и молодежи Республики Крым от 20.02.2021 № 277 «О проведении мониторинга качества подготовки обучающихся общеобразовательных организаций Республики Крым в форме всероссийских проверочных работ в 2021 году», в целях совершенствования преподавания учебных предметов и повышения качества образования в общеобразовательных организациях Республики Крым с 5 апреля по 15 апреля 2021 года для обучающихся 8 классов проведены мониторинговые исследования качества образования в форме Всероссийских проверочных работ (далее – ВПР) по учебным предметам «Русский язык», «Математика», «Биология», «История», «География», «Обществознание», «Физика», «Химия».

Всероссийские проверочные работы проведены в целях осуществления мониторинга результатов перехода на ФГОС и направлены на выявление уровня подготовки школьников. Контрольные измерительные материалы ВПР (далее-КИМ) позволяли осуществить диагностику достижения предметных и метапредметных результатов обучения, в том числе овладение межпредметными понятиями и способность использования универсальных учебных действий (УУД) в учебной, познавательной и социальной практике

Во всероссийских проверочных работах в 8-х класса приняло участие от 76 до 332 учащихся.

5.1 КАЧЕСТВЕННЫЕ РЕЗУЛЬТАТЫ ВПР ПО РУССКОМУ ЯЗЫКУ (8 КЛАСС)

ВПР по русскому языку в 2020-2021 учебном году проведены два раза.

Статистика по отметкам

ВПР по русскому языку 23.09.2020 г.

Образовательное учреждение	Кол-во участников	«2», %	«3», %	«4», %	«5», %	Успешность, %	Качество знаний, %
Вся выборка	1091372	25,49	44,17	25,96	4,39	74,52	30,35
Республика Крым	16707	20,26	47,67	27,42	4,65	79,74	32,07
Судак	317	6,62	56,47	29,02	7,89	93,38	36,91

МБОУ «Школа-гимназия №1»	61	1,64	36,07	50,82	11,48	98,37	62,3
МБОУ «СОШ №2»	72	8,33	69,44	19,44	2,78	91,66	22,22
МБОУ «СОШ №3 с крымскотатарским языком обучения»	19	15,79	57,89	21,05	5,26	84,2	26,31
МБОУ «СОШ №4»	42	16,67	66,67	14,29	2,38	83,34	16,67
МБОУ «Дачновская СОШ»	27	0	66,67	25,93	7,41	100	33,34
МБОУ «Веселовская СОШ»	13	0	61,54	30,77	7,69	100	38,46
МБОУ «Грушевская СОШ»	39	7,69	56,41	35,9	0	92,31	35,9
МБОУ «Морская СОШ»	25	0	44	20	36	100	56
МБОУ «Солнечнодолинская СОШ»	19	5,26	47,37	36,84	10,53	94,74	47,37

Оценка «5» – 25 чел.

Оценка «4» – 92 чел.

Оценка «3» – 179 чел.

Оценка «2» – 21 чел.

Соответствие отметок за выполненную работу и отметок по журналу

	Кол-во уч.	%
Понизили (Отметка < Отметка по журналу) %	115	36,28
Подтвердили (Отметка = Отметке по журналу) %	187	58,99
Повысили (Отметка > Отметка по журналу) %	15	4,73
Всего:	317	100

Полученные результаты по русскому языку свидетельствуют о том, что 93,38% участников ВПР продемонстрировали высокий уровень предметной подготовки. Обучающиеся большинства школ городского округа Судак показали качество знаний по русскому языку выше республиканского. Однако процент понизивших отметку составляет 36,28%.

Статистика по отметкам

ВПР по русскому языку 12.04.2021 г.

Образовательное учреждение	Кол-во участников	«2», %	«3», %	«4», %	«5», %	Успешность, %	Качество знаний, %
Вся выборка	1174415	19,73	36,66	36,01	7,6	80,27	43,61
Республика Крым	17585	13,78	41,25	37,55	7,43	86,23	44,98
Судак	319	5,33	55,17	30,41	9,09	94,67	39,5
МБОУ «Школа-гимназия №1»	62	1,61	50	40,32	8,06	98,38	48,38
МБОУ «СОШ №2»	67	10,45	65,67	16,42	7,46	89,55	23,88
МБОУ «СОШ №3 с крымскотатарским языком обучения»	18	11,11	50	27,78	11,11	88,89	38,89
МБОУ «СОШ №4»	47	2,13	53,19	42,55	2,13	97,87	44,68
МБОУ «Дачновская СОШ»	26	3,85	61,54	30,77	3,85	96,16	34,62
МБОУ «Веселовская СОШ»	13	0	53,85	15,38	30,77	100	46,15
МБОУ «Грушевская СОШ»	43	9,3	58,14	32,56	0	90,7	32,56
МБОУ «Морская СОШ»	26	0	50	19,23	30,77	100	50
МБОУ «Солнечнодолинская СОШ»	17	5,88	35,29	41,18	17,65	94,12	58,83

Оценка «5» – 29 чел.

Оценка «4» – 97 чел.

Оценка «3» – 176 чел.

Оценка «2» – 17 чел.

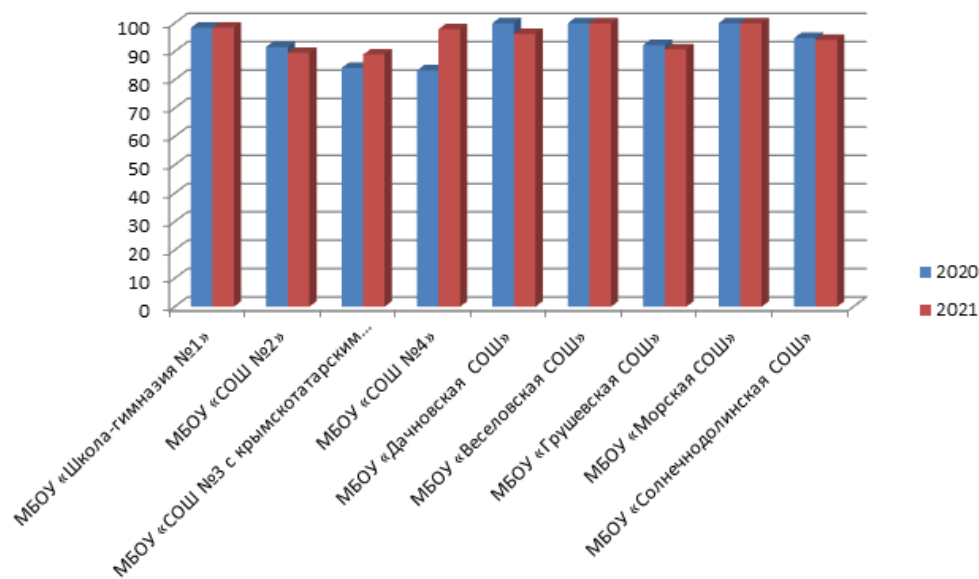
Соответствие отметок за выполненную работу и отметок по журналу

	Кол-во уч.	%
Понизили (Отметка < Отметка по журналу) %	59	18,5
Подтвердили (Отметка = Отметке по журналу) %	246	77,12
Повысили (Отметка > Отметка по журналу) %	14	4,39
Всего:	319	100

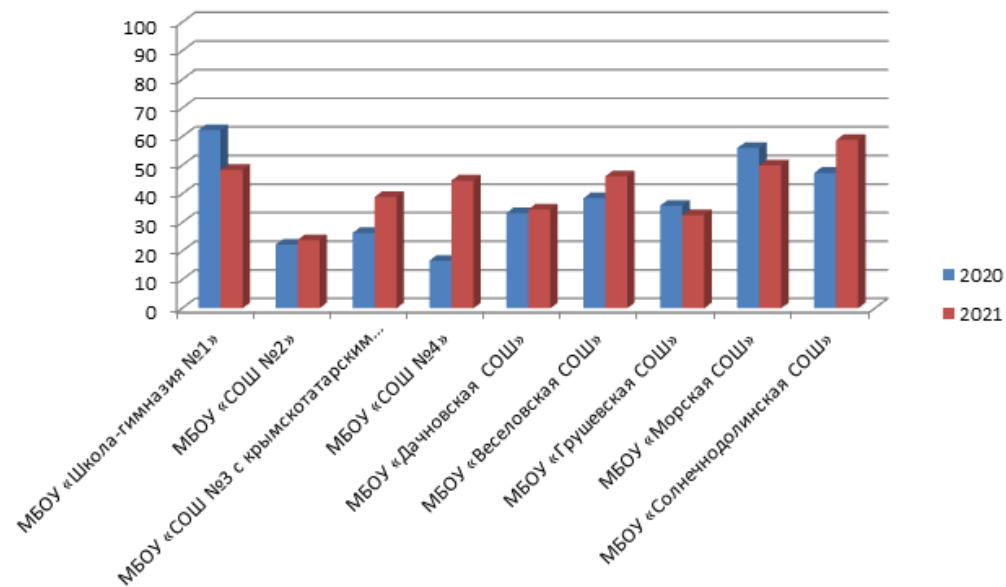
Полученные результаты свидетельствуют о том, что 94,67% участников ВПР продемонстрировали высокий уровень предметной подготовки. Обучающиеся МБОУ «Школа-гимназия №1», МБОУ «Солнечнодолинская СОШ», МБОУ «Веселовская СОШ» и МБОУ «Морская СОШ» показали качество знаний по русскому языку выше республиканского.

5.2 СРАВНИТЕЛЬНЫЙ АНАЛИЗ ВПР ПО РУССКОМУ ЯЗЫКУ (8 КЛАСС)

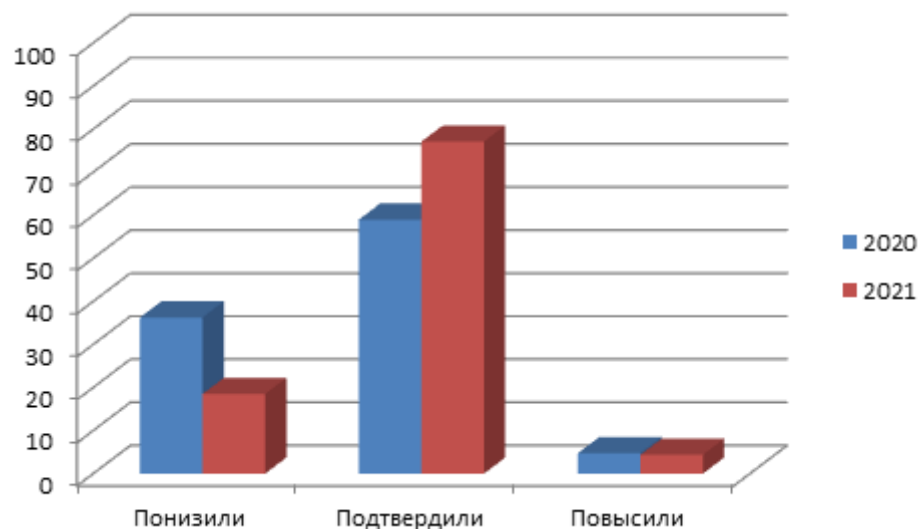
Успешность, %



Качество знаний, %



Соответствие отметок за выполненную работу и отметок по журналу (%)



Сравнительный анализ показал, что средний процент успешности и качества знаний по русскому языку в 8-х классах за 2020-2021 учебный год повысился, однако незначительно. Успешность сдачи ВПР по школам городского округа Судак превышает 80%. Качество знаний улучшилось почти во всех школах, кроме МБОУ «Школа-гимназия №1» и МБОУ «Морская СОШ». Так же следует отметить, что учащихся понизивших свою отметку стало на 18 % меньше, соответственно подтвердивших на 18% больше.

Типичные ошибки:

1. Знаки препинания при обособленных членах предложения.
2. Определение основной мысли текста.

Выводы: результаты проведенного анализа заставляют ещё раз указать на необходимость дифференцированного подхода в процессе обучения, учителю необходимо иметь реальное представление об уровне подготовки каждого обучающегося и ставить перед ним ту цель, которую он может реализовать.

Рекомендации:

- Провести анализ количественных и качественных результатов ВПР, выявить проблемные зоны как класса в целом, так и отдельных обучающихся.
- Скорректировать содержание текущего тестирования и контрольных работ с целью мониторинга результативности работы по устранению пробелов в знаниях и умениях.
- Учителям разработать на 2021-2022 учебный год план мероприятий по подготовке учащихся к ВПР по русскому языку.

5.3 КАЧЕСТВЕННЫЕ РЕЗУЛЬТАТЫ ВПР ПО МАТЕМАТИКЕ (8 КЛАСС)

ВПР по математике в 2020-2021 учебном году проведены два раза.

Статистика по отметкам

ВПР по математике 01.10.2020 г.

Образовательное учреждение	Кол-во участников	«2», %	«3», %	«4», %	«5», %	Успешность, %	Качество знаний, %
Вся выборка	1090334	17,36	50,21	25,93	6,5	82,64	32,43
Республика Крым	16332	14,13	52,17	27,5	6,2	85,87	33,7
Судак	327	11,01	58,72	26,61	3,67	89	30,28
МБОУ «Школа-гимназия №1»	64	21,88	50	21,88	6,25	78,13	28,13
МБОУ «СОШ №2»	74	8,11	51,35	40,54	0	91,89	40,54
МБОУ «СОШ №3 с крымскотатарским языком обучения»	17	0	76,47	23,53	0	100	23,53
МБОУ «СОШ №4»	46	17,39	76,09	6,52	0	82,61	6,52
МБОУ «Дачновская СОШ»	26	0	57,69	34,62	7,69	100	42,31
МБОУ «Веселовская СОШ»	12	0	58,33	16,67	25	100	41,67
МБОУ «Грушевская СОШ»	42	7,14	78,57	14,29	0	92,86	14,29
МБОУ «Морская СОШ»	30	0	46,67	46,67	6,67	100,01	53,34
МБОУ «Солнечнодолинская СОШ»	16	31,25	31,25	31,25	6,25	68,75	37,5

Оценка «5» – 12 чел.

Оценка «4» – 87 чел.

Оценка «3» – 192 чел.

Оценка «2» – 36 чел.

Соответствие отметок за выполненную работу и отметок по журналу

	Кол-во уч.	%
Понизили (Отметка < Отметка по журналу) %	102	31,19
Подтвердили (Отметка = Отметке по журналу) %	220	67,28
Повысили (Отметка > Отметка по журналу) %	5	1,53
Всего:	327	100

Полученные результаты по математике свидетельствуют о том, что 89% участников ВПР продемонстрировали высокий уровень предметной подготовки. МБОУ «СОШ №2», МБОУ «Веселовская СОШ», МБОУ «Дачновская СОШ» и МБОУ «Морская СОШ» показали уровень знаний выше республиканского. Процент учащихся городского округа Судак не сдавших ВПР составляет 31,19.

Статистика по отметкам

ВПР по математике 08.04.2021 г.

Образовательное учреждение	Кол-во участников	«2», %	«3», %	«4», %	«5», %	Успешность, %	Качество знаний, %
Вся выборка	1170467	12,32	57,25	27,26	3,17	87,68	30,43
Республика Крым	17577	8,95	56,7	30,49	3,86	91,05	34,35
Судак	308	4,22	60,71	28,9	6,17	95,78	35,07
МБОУ «Школа-гимназия №1»	57	5,26	56,14	28,07	10,53	94,74	38,6
МБОУ «СОШ №2»	59	3,39	61,02	35,59	0	96,61	35,59
МБОУ «СОШ №3 с крымскотатарским языком обучения»	18	11,11	55,56	27,78	5,56	88,9	33,34
МБОУ «СОШ №4»	44	0	70,45	29,55	0	100	29,55
МБОУ «Дачновская СОШ»	28	3,57	64,29	28,57	3,57	96,43	32,14
МБОУ «Веселовская СОШ»	16	0	50	25	25	100	50
МБОУ «Грушевская СОШ»	45	6,67	77,78	13,33	2,22	93,33	15,55

МБОУ «Морская СОШ»	23	0	47,83	39,13	13,04	100	52,17
МБОУ «Солнечнодолинская СОШ»	18	11,11	33,33	38,89	16,67	88,89	55,56

Оценка «5» – 19 чел.

Оценка «4» – 89 чел.

Оценка «3» – 187 чел.

Оценка «2» – 13 чел.

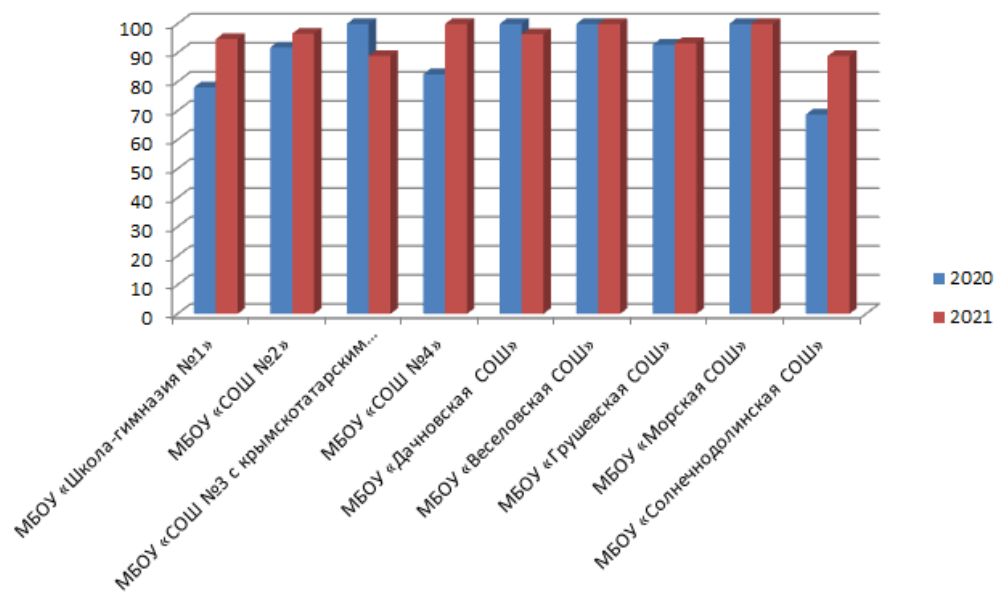
Соответствие отметок за выполненную работу и отметок по журналу

	Кол-во уч.	%
Понизили (Отметка < Отметка по журналу) %	46	14,94
Подтвердили (Отметка = Отметке по журналу) %	255	82,79
Повысили (Отметка > Отметка по журналу) %	7	2,27
Всего:	308	100

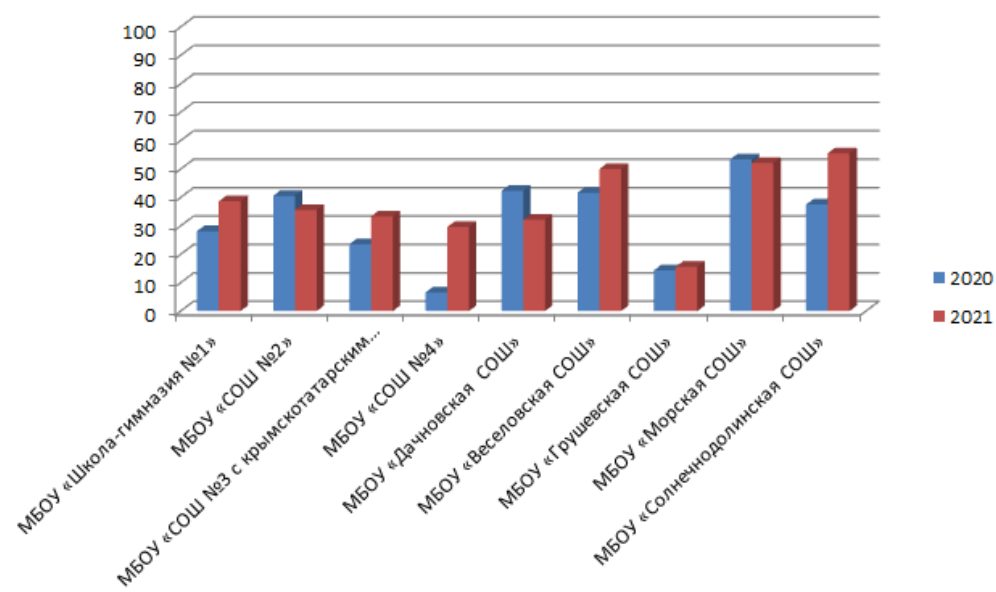
Полученные результаты по математике свидетельствуют о том, что 95,78% участников ВПР продемонстрировали высокий уровень предметной подготовки. Обучающиеся МБОУ «Школа-гимназия №1», МБОУ «СОШ №2», МБОУ «Морская СОШ», и МБОУ «Веселовская СОШ» показали уровень знаний выше республиканского.

5.4 СРАВНИТЕЛЬНЫЙ АНАЛИЗ ВПР ПО МАТЕМАТИКЕ (8 КЛАСС)

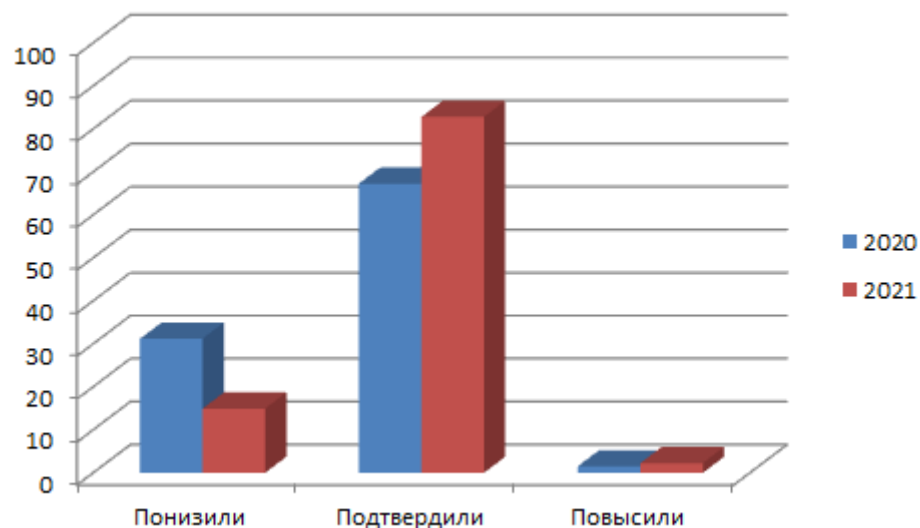
Успешность, %



Качество знаний, %



Соответствие отметок за выполненную работу и отметок по журналу (%)



Сравнительный анализ показал, что средний процент успешности и качества знаний по математике в 8-х классах за 2020-2021 учебный год в школах городского округа Судак увеличился на 13,22% и 4,79% соответственно. К концу учебного года учащихся понизивших отметку стало значительно меньше, что свидетельствует об улучшении объективности оценивания.

Затруднение вызвали задания № 9, 11, 15, 16, 17, 18 и 19.

- **9 задание** на умение выполнять несложные преобразования дробно-линейных выражений, использовать формулы сокращённого умножения;
- **11 задание** на решение задач на покупки; находить процент от числа, число по проценту от него, процентное отношение двух чисел, процентное снижение или процентное повышение величины;
- **15 задание** на использование свойства геометрических фигур для решения задач практического содержания;
- **16 задание** на умение представлять данные в виде таблиц, диаграмм, графиков / иллюстрировать с помощью графика реальную зависимость или процесс по их характеристикам;
- **17 задание** на умение оперировать на базовом уровне понятиями геометрических фигур / применять геометрические факты для решения задач, в том числе предполагающих несколько шагов решения;
- **18 задание** на умение решать задачи разных типов (на производительность, движение) / решать простые и сложные задачи разных типов, выбирать соответствующие уравнения или системы уравнений для составления математической модели заданной реальной ситуации или прикладной задачи, выполнять оценку правдоподобия результатов;
- **19 задание** на умение решать простые и сложные задачи разных типов, а также задачи повышенной трудности.

Типичные ошибки:

1. Вычислительные ошибки;
2. Неосмысленное чтение заданий;
3. Неумение владеть символьным языком алгебры;
4. Плохое владение геометрическим языком, формирование систематических знаний о плоских фигурах и их свойствах, использование геометрических понятий и теорем;
5. Плохо развито умение применять изученные понятия, результаты, методы для решения задач практического характера и задач из смежных дисциплин;
6. Неумение моделировать реальные ситуации на языке геометрии, исследовать построенную модель с использованием геометрических понятий и теорем, аппарата алгебры;
7. Неумение использовать функционально графические представления для описания реальных зависимостей;
8. Плохо развито умение точно и грамотно выражать свои мысли с применением математической терминологии и символики, проводить классификации, логические.

Выводы: результаты проведенного анализа заставляют ещё раз указать на необходимость дифференцированного подхода в процессе обучения, учителю необходимо иметь реальное представление об уровне подготовки каждого обучающегося и ставить перед ним ту цель, которую он может реализовать.

Рекомендации:

- Провести анализ количественных и качественных результатов ВПР, выявить проблемные зоны как класса в целом, так и отдельных обучающихся.
- Скорректировать содержание текущего тестирования и контрольных работ с целью мониторинга результативности работы по устранению пробелов в знаниях и умениях.
- Учителям разработать на 2021-2022 учебный год план мероприятий по подготовке учащихся к ВПР по математике.

5.5 КАЧЕСТВЕННЫЕ РЕЗУЛЬТАТЫ ВПР ПО БИОЛОГИИ (8 КЛАСС)

ВПР по биологии в 2020-2021 учебном году проведены два раза.

Статистика по отметкам

ВПР по биологии 25.09.2020 г.

Образовательное учреждение	Кол-во участников	«2», %	«3», %	«4», %	«5», %	Успешность, %	Качество знаний, %
Вся выборка	1081885	14,88	49,72	29,39	6,01	85,12	35,4
Республика Крым	15867	10,43	47,99	33,89	7,69	89,57	41,58
Судак	306	4,25	52,61	33,99	9,15	95,75	43,14
МБОУ «Школа-гимназия №1»	60	1,67	46,67	43,33	8,33	98,33	51,66
МБОУ «СОШ №2»	71	7,04	73,24	18,31	1,41	92,96	19,72
МБОУ «СОШ №3 с крымскотатарским языком обучения»	17	0	47,06	52,94	0	100	52,94
МБОУ «СОШ №4»	38	5,26	65,79	28,95	0	94,74	28,95
МБОУ «Дачновская СОШ»	27	0	51,85	37,04	11,11	100	48,15
МБОУ «Веселовская СОШ»	12	0	58,33	16,67	25	100	41,67
МБОУ «Грушевская СОШ»	39	12,82	48,72	33,33	5,13	87,18	38,46
МБОУ «Морская СОШ»	25	0	16	48	36	100	84
МБОУ «Солнечнодолинская СОШ»	17	0	23,53	47,06	29,41	100	76,47

Оценка «5» – 28 чел.

Оценка «4» – 104 чел.

Оценка «3» – 161 чел.

Оценка «2» – 13 чел.

Соответствие отметок за выполненную работу и отметок по журналу

	Кол-во уч.	%
Понизили (Отметка < Отметка по журналу) %	81	26,47
Подтвердили (Отметка = Отметке по журналу) %	209	68,3
Повысили (Отметка > Отметка по журналу) %	16	5,23
Всего:	306	100

Полученные результаты по биологии свидетельствуют о том, что 95,75% участников ВПР продемонстрировали высокий уровень предметной подготовки. Большинство школ показали уровень знаний выше республиканского. Стоит отметить, что в МБОУ «Морская СОШ» и МБОУ «Солнечнодолинская СОШ» процент качества знаний в два раза превышает республиканский показатель.

Статистика по отметкам

ВПР по биологии писали 05.04.2021 г. и 15.04.2021 г.

Образовательное учреждение	Кол-во участников	«2», %	«3», %	«4», %	«5», %	Успешность, %	Качество знаний, %
Вся выборка	374437	7,38	42,5	40,45	9,66	92,61	50,11
Республика Крым	4497	4,27	44,01	41,47	10,25	95,73	51,72
Судак	116	3,45	46,55	43,1	6,9	96,55	50
МБОУ «Школа-гимназия №1»	24	4,17	45,83	50	0	95,83	50
МБОУ «СОШ №2»	26	11,54	46,15	34,62	7,69	88,46	42,31
МБОУ «СОШ №4»	23	0	52,17	47,83	0	100	47,83
МБОУ «Дачновская СОШ»	13	0	53,85	38,46	7,69	100	46,15
МБОУ «Грушевская СОШ»	13	0	53,85	38,46	7,69	100	46,15
МБОУ «Морская СОШ»	17	0	29,41	47,06	23,53	100	70,59

Оценка «5» – 8 чел.
Оценка «4» – 50 чел.
Оценка «3» – 54 чел.
Оценка «2» – 4 чел.

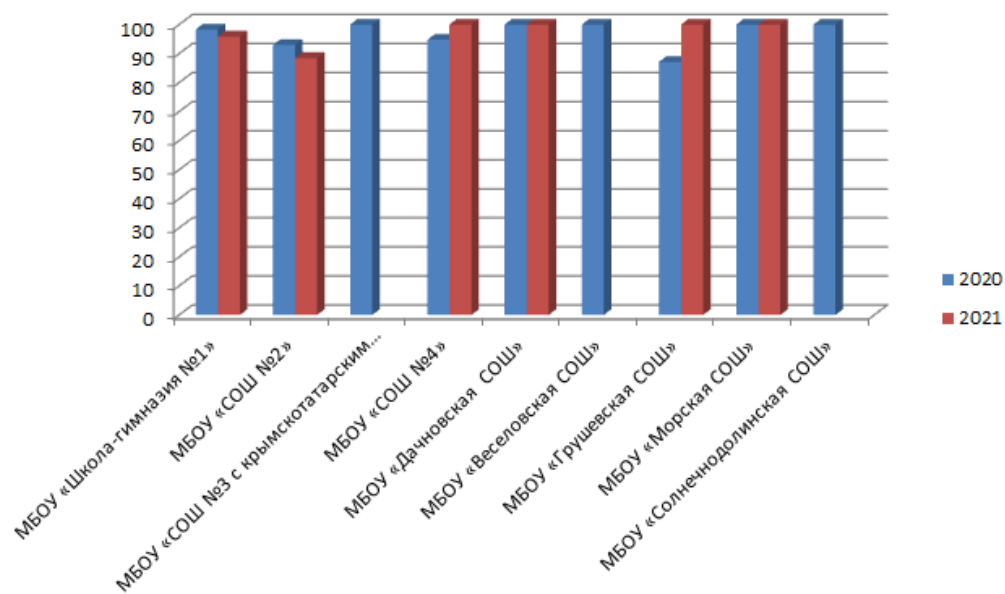
Соответствие отметок за выполненную работу и отметок по журналу

	Кол-во уч.	%
Понизили (Отметка < Отметка по журналу) %	19	16,38
Подтвердили (Отметка = Отметке по журналу) %	91	78,45
Повысили (Отметка > Отметка по журналу) %	6	5,17
Всего:	116	100

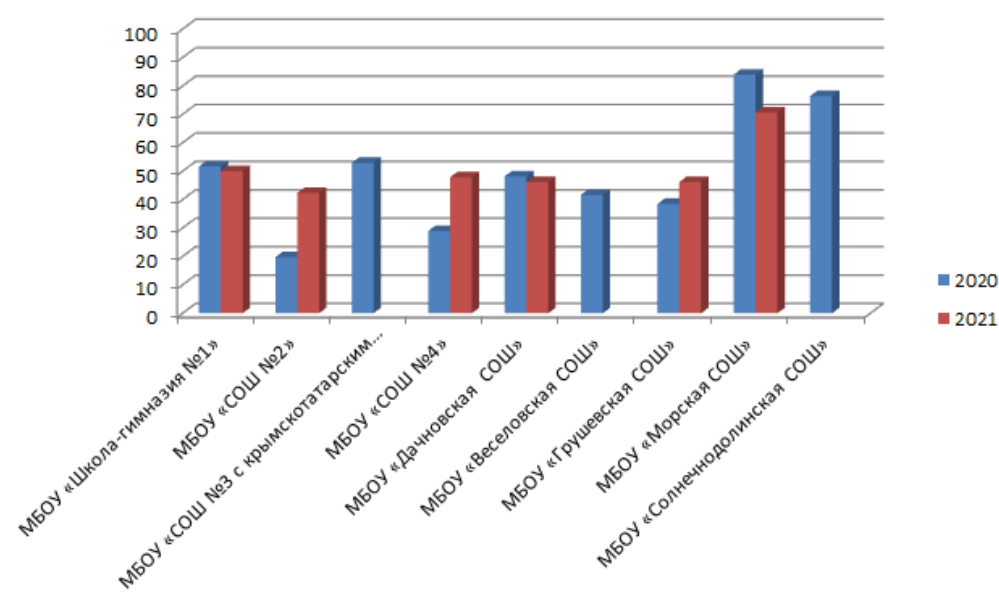
Полученные результаты по биологии свидетельствуют о том, что 96,55% участников ВПР продемонстрировали высокий уровень предметной подготовки. Стоит отметить МБОУ «Морская СОШ», единственная школа городского округа Судак, чей процент качества знаний значительно превышает республиканский.

5.6 СРАВНИТЕЛЬНЫЙ АНАЛИЗ ВПР ПО БИОЛОГИИ (8 КЛАСС)

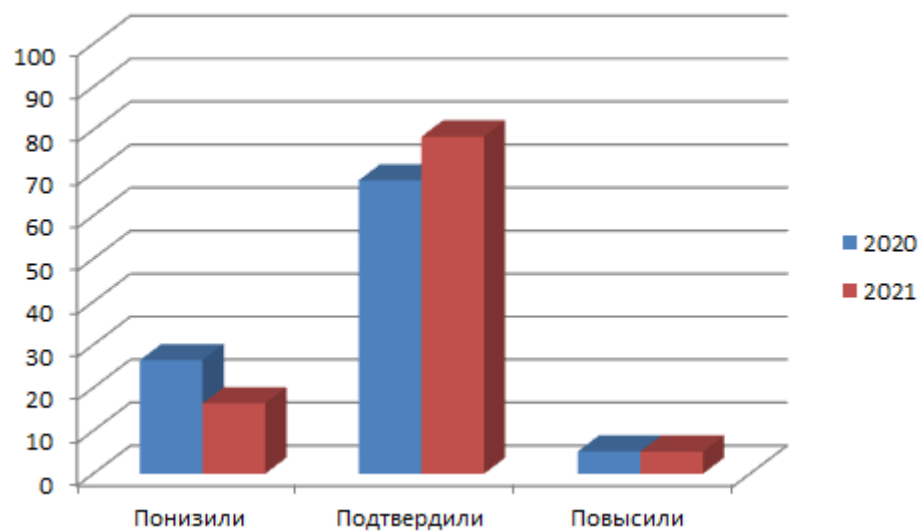
Успешность, %



Качество знаний, %



Соответствие отметок за выполненную работу и отметок по журналу (%)



Сравнительный анализ показал, что средний процент успешности и качества знаний по биологии в 8-х классах за 2020-2021 учебный год в школах городского округа Судак увеличился на 6,86 и 0,8 соответственно.

К концу учебного года учащихся понизивших отметку стало значительно меньше, что свидетельствует об улучшении объективности оценивания.

Выводы: результаты проведенного анализа заставляют ещё раз указать на необходимость дифференцированного подхода в процессе обучения, учителю необходимо иметь реальное представление об уровне подготовки каждого обучающегося и ставить перед ним ту цель, которую он может реализовать.

Рекомендации:

- Провести анализ количественных и качественных результатов ВПР, выявить проблемные зоны как класса в целом, так и отдельных обучающихся.
- Скорректировать содержание текущего тестирования и контрольных работ с целью мониторинга результативности работы по устранению пробелов в знаниях и умениях.
- Учителям разработать на 2021-2022 учебный год план мероприятий по подготовке учащихся к ВПР по биологии.

5.7 КАЧЕСТВЕННЫЕ РЕЗУЛЬТАТЫ ВПР ПО ИСТОРИИ (8 КЛАСС)

ВПР по истории в 2020-2021 учебном году проведены два раза.

Статистика по отметкам

ВПР по истории 08.10.2020 г.

Образовательное учреждение	Кол-во участников	«2», %	«3», %	«4», %	«5», %	Успешность, %	Качество знаний, %
Вся выборка	1071952	17,6	45,95	28,97	7,48	82,4	36,45
Республика Крым	16326	11,76	47,13	32,83	8,28	88,24	41,11
Судак	305	4,92	38,69	44,59	11,8	95,08	56,39
МБОУ «Школа-гимназия №1»	65	0	36,92	46,15	16,92	100	63,07
МБОУ «СОШ №2»	61	3,28	34,43	55,74	6,56	96,73	62,3
МБОУ «СОШ №3 с крымскотатарским языком обучения»	17	0	29,41	41,18	29,41	100	70,59
МБОУ «СОШ №4»	40	32,5	32,5	35	0	67,5	35
МБОУ «Дачновская СОШ»	27	0	59,26	29,63	11,11	100	40,74
МБОУ «Веселовская СОШ»	15	0	26,67	33,33	40	100	73,33
МБОУ «Грушевская СОШ»	39	0	41,03	58,97	0	100	58,97
МБОУ «Морская СОШ»	24	0	41,67	45,83	12,5	100	58,33
МБОУ «Солнечнодолинская СОШ»	17	0	52,94	23,53	23,53	100	47,06

Оценка «5» – 36 чел.

Оценка «4» – 136 чел.

Оценка «3» – 118 чел.

Оценка «2» – 15 чел.

Соответствие отметок за выполненную работу и отметок по журналу

	Кол-во уч.	%
Понизили (Отметка < Отметка по журналу) %	92	30,36
Подтвердили (Отметка = Отметке по журналу) %	188	62,05
Повысили (Отметка > Отметка по журналу) %	23	7,59
Всего:	303	100

Полученные результаты по истории свидетельствуют о том, что 95,08% участников ВПР продемонстрировали высокий уровень предметной подготовки. Большинство школ показали уровень знаний выше республиканского, однако есть школы с более низким процентом качества знаний. Так же стоит отметить, что количество учащихся понизивших отметку составляет 30,36%, это свидетельствует о недостаточной объективности выставления отметок.

Статистика по отметкам

ВПР по истории 05.04.2021 г. и 15.04.2021 г.

Образовательное учреждение	Кол-во участников	«2», %	«3», %	«4», %	«5», %	Успешность, %	Качество знаний, %
Вся выборка	403142	7,98	37,78	39,28	14,96	92,02	54,24
Республика Крым	5758	5,42	41,19	39,86	13,53	94,58	53,39
Судак	76	1,32	52,63	36,84	9,21	98,68	46,05
МБОУ «Школа-гимназия №1»	19	0	57,89	42,11	0	100	42,11
МБОУ «СОШ №2»	17	0	17,65	64,71	17,65	100	82,36
МБОУ «Грушевская СОШ»	11	9,09	90,91	0	0	90,91	0
МБОУ «Дачновская СОШ»	15	0	60	33,33	6,67	100	40
МБОУ «Морская СОШ»	14	0	50	28,57	21,43	100	50

Оценка «5» – 7 чел.
Оценка «4» – 28 чел.
Оценка «3» – 40 чел.
Оценка «2» – 1 чел.

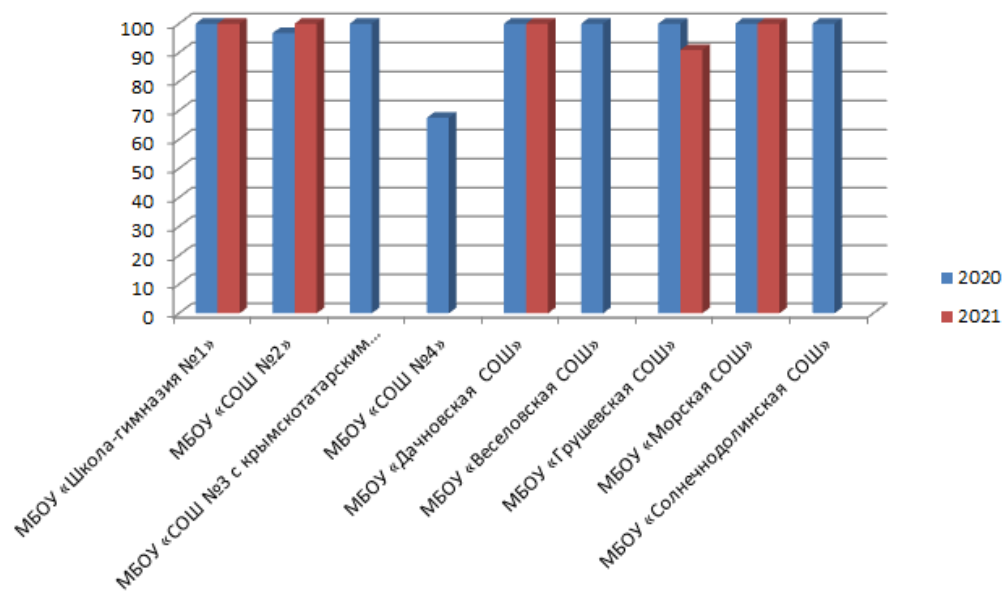
Соответствие отметок за выполненную работу и отметок по журналу

	Кол-во уч.	%
Понизили (Отметка < Отметка по журналу) %	7	9,21
Подтвердили (Отметка = Отметке по журналу) %	62	81,58
Повысили (Отметка > Отметка по журналу) %	7	9,21
Всего:	76	100

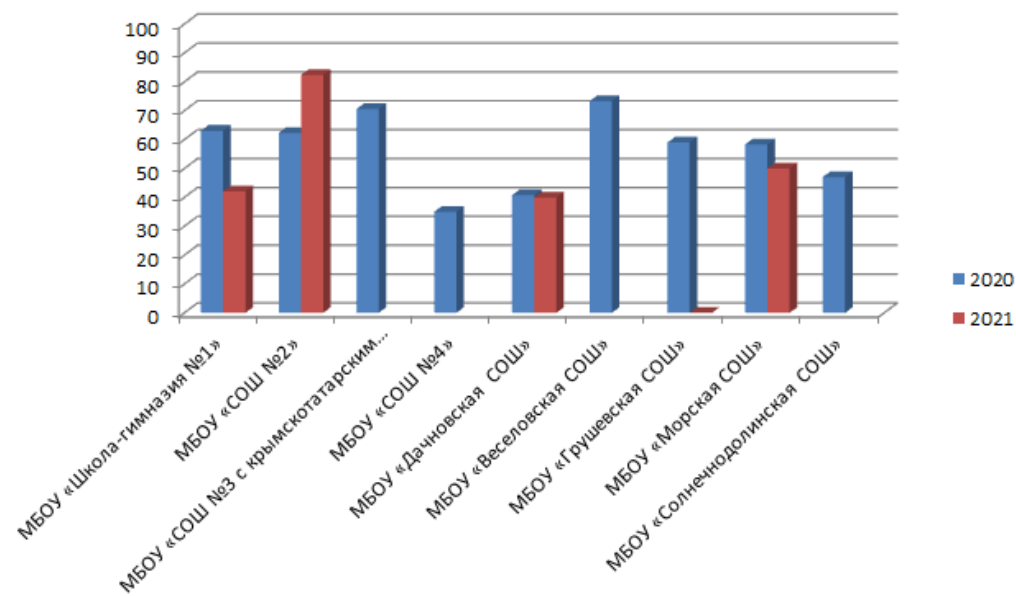
Полученные результаты по истории свидетельствуют о том, что 98,68% участников ВПР продемонстрировали высокий уровень предметной подготовки. Учащиеся МБОУ «СОШ №2» показали уровень знаний выше республиканского. Во всех школах успешность 100%, кроме МБОУ «Грушевская СОШ». Так же МБОУ «Грушевская СОШ» показала 0% качества знаний.

5.8 СРАВНИТЕЛЬНЫЙ АНАЛИЗ ВПР ПО ИСТОРИИ (8 КЛАСС)

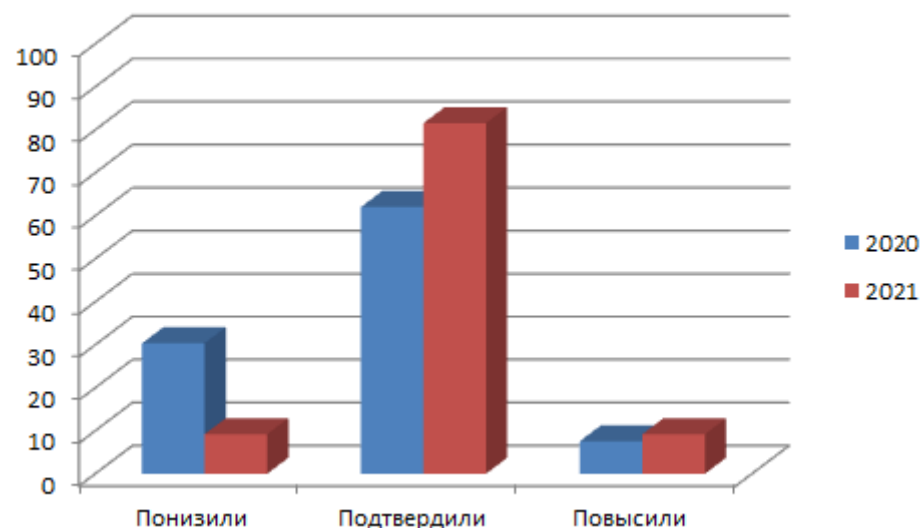
Успешность, %



Качество знаний, %



Соответствие отметок за выполненную работу и отметок по журналу (%)



Сравнительный анализ показал, что по истории в 8-х классах за 2020-2021 учебный год в школах городского округа Судак увеличился процент успешности, однако качество знаний уменьшилось более чем на 10%. Также в школах, повторно писавших ВПР снизилось количество обучающихся получивших отметку «4» и «5» (кроме МБОУ «СОШ №2»), а в МБОУ «Грушевская СОШ», по результатам первого ВПР качество знаний составляло 58,97%, по результатам второго оно равно 0%.

Выводы: результаты проведенного анализа заставляют ещё раз указать на необходимость дифференцированного подхода в процессе обучения, учителю необходимо иметь реальное представление об уровне подготовки каждого обучающегося и ставить перед ним ту цель, которую он может реализовать.

Рекомендации:

- Провести анализ количественных и качественных результатов ВПР, выявить проблемные зоны как класса в целом, так и отдельных обучающихся.
- Скорректировать содержание текущего тестирования и контрольных работ с целью мониторинга результативности работы по устранению пробелов в знаниях и умениях.
- Учителям разработать на 2021-2022 учебный год план мероприятий по подготовке учащихся к ВПР по истории.

5.9 КАЧЕСТВЕННЫЕ РЕЗУЛЬТАТЫ ВПР ПО ГЕОГРАФИИ (8 КЛАСС)

ВПР по географии в 2020-2021 учебном году проведены два раза.

Статистика по отметкам

ВПР по географии 30.09.2020 г.

Образовательное учреждение	Кол-во участников	«2», %	«3», %	«4», %	«5», %	Успешность, %	Качество знаний, %
Вся выборка	1080344	16,76	57,63	20,81	4,8	83,24	25,61
Республика Крым	16403	11,37	57,52	24,62	6,49	88,63	31,11
Судак	317	11,99	60,57	18,93	8,52	88,02	27,45
МБОУ «Школа-гимназия №1»	58	6,9	67,24	22,41	3,45	93,1	25,86
МБОУ «СОШ №2»	74	9,46	68,92	21,62	0	90,54	21,62
МБОУ «СОШ №3 с крымскотатарским языком обучения»	18	5,56	61,11	16,67	16,67	94,45	33,34
МБОУ «СОШ №4»	47	44,68	55,32	0	0	55,32	0
МБОУ «Дачновская СОШ»	22	0	45,45	31,82	22,73	100	54,55
МБОУ «Веселовская СОШ»	12	0	50	16,67	33,33	100	50
МБОУ «Грушевская СОШ»	40	12,5	72,5	15	0	87,5	15
МБОУ «Морская СОШ»	28	0	39,29	25	35,71	100	60,71
МБОУ «Солнечнодолинская СОШ»	18	0	50	33,33	16,67	100	50

Оценка «5» – 27 чел.

Оценка «4» – 60 чел.

Оценка «3» – 192 чел.

Оценка «2» – 38 чел.

Соответствие отметок за выполненную работу и отметок по журналу

	Кол-во уч.	%
Понизили (Отметка < Отметка по журналу) %	177	56,37
Подтвердили (Отметка = Отметке по журналу) %	132	42,04
Повысили (Отметка > Отметка по журналу) %	5	1,59
Всего:	314	100

Полученные результаты по географии свидетельствуют о том, что 88,02% участников ВПР продемонстрировали высокий уровень предметной подготовки. МБОУ «СОШ №3 с крымскотатарским языком обучения», МБОУ «Дачновская СОШ», МБОУ «Веселовская СОШ», МБОУ «Морская СОШ» и МБОУ «Солнечнодолинская СОШ» показали уровень знаний выше республиканского.

Однако есть школы с очень низким качеством знаний (МБОУ «СОШ №4» и МБОУ «Грушевская СОШ»). Так же стоит отметить, что количество учащихся понизивших отметку составляет 56,37%, это свидетельствует о недостаточной объективности выставления отметок.

Статистика по отметкам

ВПР по географии писали 05.04.2021 г. и 15.04.2021 г.

Образовательное учреждение	Кол-во участников	«2», %	«3», %	«4», %	«5», %	Успешность, %	Качество знаний, %
Вся выборка	406097	9,31	54,99	28,99	6,71	90,69	35,7
Республика Крым	5829	4,58	53,63	32,97	8,82	95,42	41,79
Судак	115	3,48	56,52	31,3	8,7	96,52	40
МБОУ «Школа-гимназия №1»	19	0	52,63	31,58	15,79	100	47,37
МБОУ «СОШ №2»	23	13,04	73,91	8,7	4,35	86,96	13,05
МБОУ «СОШ №4»	23	0	56,52	39,13	4,35	100	43,48
МБОУ «Веселовская СОШ»	15	0	46,67	40	13,33	100	53,33
МБОУ «Грушевская СОШ»	16	6,25	56,25	31,25	6,25	93,75	37,5

МБОУ «Солнечнодолинская СОШ»	19	0	47,37	42,11	10,53	100	52,64
------------------------------	----	---	-------	-------	-------	-----	-------

Оценка «5» – 10 чел.

Оценка «4» – 36 чел.

Оценка «3» – 65 чел.

Оценка «2» – 4 чел.

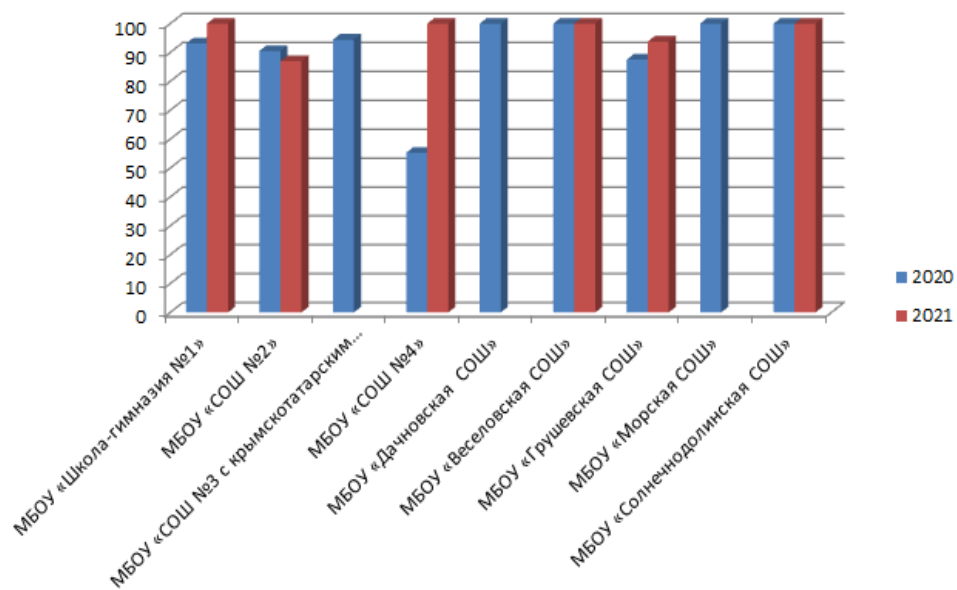
Соответствие отметок за выполненную работу и отметок по журналу

	Кол-во уч.	%
Понизили (Отметка < Отметка по журналу) %	32	27,83
Подтвердили (Отметка = Отметке по журналу) %	82	71,3
Повысили (Отметка > Отметка по журналу) %	1	0,87
Всего:	115	100

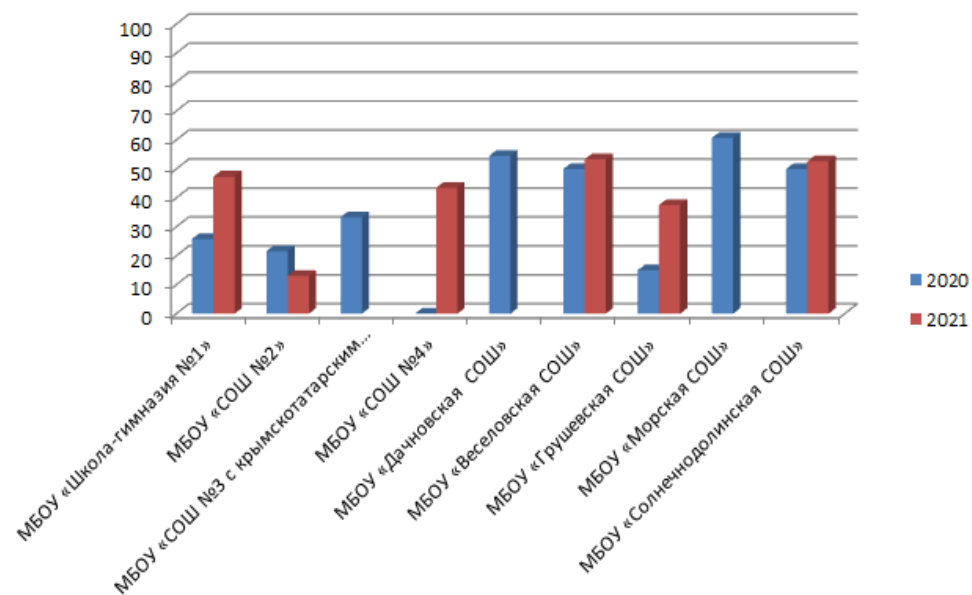
Полученные результаты по географии свидетельствуют о том, что 96,52% участников ВПР продемонстрировали высокий уровень предметной подготовки. Большинство школ показали уровень знаний выше республиканского.

5.10 СРАВНИТЕЛЬНЫЙ АНАЛИЗ ВПР ПО ГЕОГРАФИИ (8 КЛАСС)

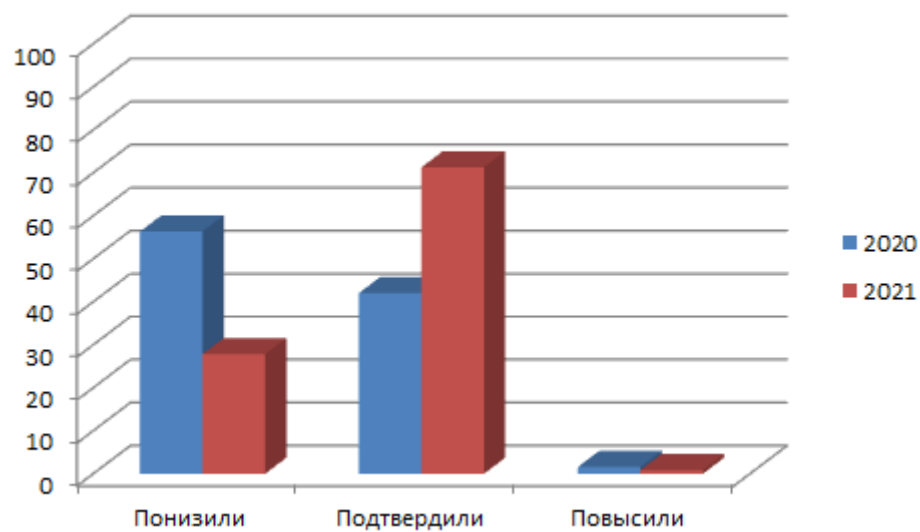
Успешность, %



Качество знаний, %



Соответствие отметок за выполненную работу и отметок по журналу (%)



Сравнительный анализ показал, что средний процент успешности и качества знаний по географии в 8-х классах за 2020-2021 учебный год в школах городского округа Судак повысился на 8,5% и 12,55% соответственно. Стоит отметить МБОУ «СОШ №4» процент успешности вырос с 55,32% до 100%, а качество знаний с 0 до 43,48%, что свидетельствует о качественно проделанной работе. Так же в городском округе Судак уменьшился процент понизивших отметку, соответственно подтвердивших - увеличился.

Выводы: результаты проведенного анализа заставляют ещё раз указать на необходимость дифференцированного подхода в процессе обучения, учителю необходимо иметь реальное представление об уровне подготовки каждого обучающегося и ставить перед ним ту цель, которую он может реализовать.

Рекомендации:

- Провести анализ количественных и качественных результатов ВПР, выявить проблемные зоны как класса в целом, так и отдельных обучающихся.
- Скорректировать содержание текущего тестирования и контрольных работ с целью мониторинга результативности работы по устранению пробелов в знаниях и умениях.
- Учителям разработать на 2021-2022 учебный год план мероприятий по подготовке учащихся к ВПР по географии.

5.11 КАЧЕСТВЕННЫЕ РЕЗУЛЬТАТЫ ВПР ПО ОБЩЕСТВОЗНАНИЮ (8 КЛАСС)

ВПР по обществознанию в 2020-2021 учебном году проведены два раза.

Статистика по отметкам

ВПР по обществознанию 21.09.2020 г.

Образовательное учреждение	Кол-во участников	«2», %	«3», %	«4», %	«5», %	Успешность, %	Качество знаний, %
Вся выборка	1079809	17,49	47,27	29,18	6,07	82,52	35,25
Республика Крым	16943	14,12	48,55	30,92	6,41	85,88	37,33
Судак	332	3,92	47,29	39,76	9,04	96,09	48,8
МБОУ «Школа-гимназия №1»	63	0	57,14	36,51	6,35	100	42,86
МБОУ «СОШ №2»	73	1,37	32,88	57,53	8,22	98,63	65,75
МБОУ «СОШ №3 с крымскотатарским языком обучения»	19	5,26	36,84	52,63	5,26	94,73	57,89
МБОУ «СОШ №4»	41	17,07	53,66	29,27	0	82,93	29,27
МБОУ «Веселовская СОШ»	15	0	26,67	33,33	40	100	73,33
МБОУ «Грушевская СОШ»	48	4,17	72,92	20,83	2,08	95,83	22,91
МБОУ «Дачновская СОШ»	28	0	42,86	50	7,14	100	57,14
МБОУ «Морская СОШ»	28	0	39,29	42,86	17,86	100	60,72
МБОУ «Солнечнодолинская СОШ»	17	11,76	35,29	23,53	29,41	88,23	52,94

Оценка «5» – 30 чел.

Оценка «4» – 132 чел.

Оценка «3» – 157 чел.

Оценка «2» – 13 чел.

Соответствие отметок за выполненную работу и отметок по журналу

	Кол-во уч.	%
Понизили (Отметка < Отметка по журналу) %	161	48,79
Подтвердили (Отметка = Отметке по журналу) %	161	48,79
Повысили (Отметка > Отметка по журналу) %	8	2,42
Всего:	330	100

Полученные результаты по обществознанию свидетельствуют о том, что 96,09% участников ВПР продемонстрировали высокий уровень предметной подготовки. Обучающиеся большинства школ городского округа Судак показали уровень знаний выше республиканского.

Статистика по отметкам

ВПР по обществознанию 05.04.2021 г. и 15.04.2021 г.

Образовательное учреждение	Кол-во участников	«2», %	«3», %	«4», %	«5», %	Успешность, %	Качество знаний, %
Вся выборка	404994	13,92	46,62	30,53	8,93	86,08	39,46
Республика Крым	5548	9,82	46,85	33,29	10,04	90,18	43,33
Судак	133	3,01	47,37	36,09	13,53	96,99	49,62
МБОУ «Школа-гимназия №1»	22	0	31,82	50	18,18	100	68,18
МБОУ «СОШ №2»	26	3,85	61,54	19,23	15,38	96,15	34,61
МБОУ «СОШ №3 с крымскотатарским языком обучения»	19	5,26	73,68	15,79	5,26	94,73	21,05
МБОУ «СОШ №4»	23	0	13,04	52,17	34,78	100	86,95
МБОУ «Грушевская СОШ»	20	10	55	35	0	90	35

МБОУ «Дачновская СОШ»	14	0	64,29	35,71	0	100	35,71
МБОУ «Морская СОШ»	9	0	33,33	55,56	11,11	100	66,67

Оценка «5» – 18 чел.

Оценка «4» – 48 чел.

Оценка «3» – 63 чел.

Оценка «2» – 4 чел.

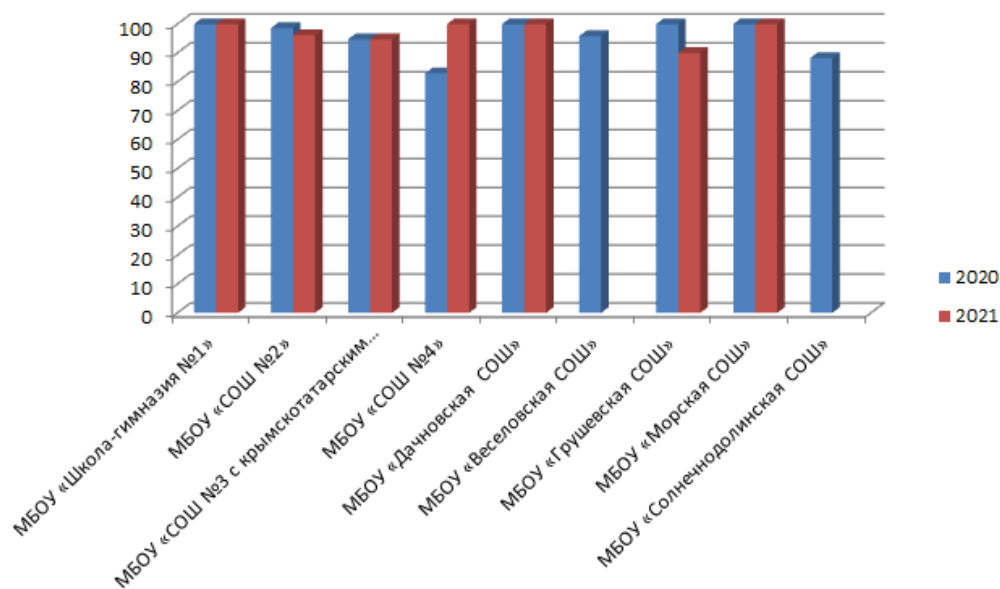
Соответствие отметок за выполненную работу и отметок по журналу

	Кол-во уч.	%
Понизили (Отметка < Отметка по журналу) %	42	31,58
Подтвердили (Отметка = Отметке по журналу) %	79	59,4
Повысили (Отметка > Отметка по журналу) %	12	9,02
Всего:	133	100

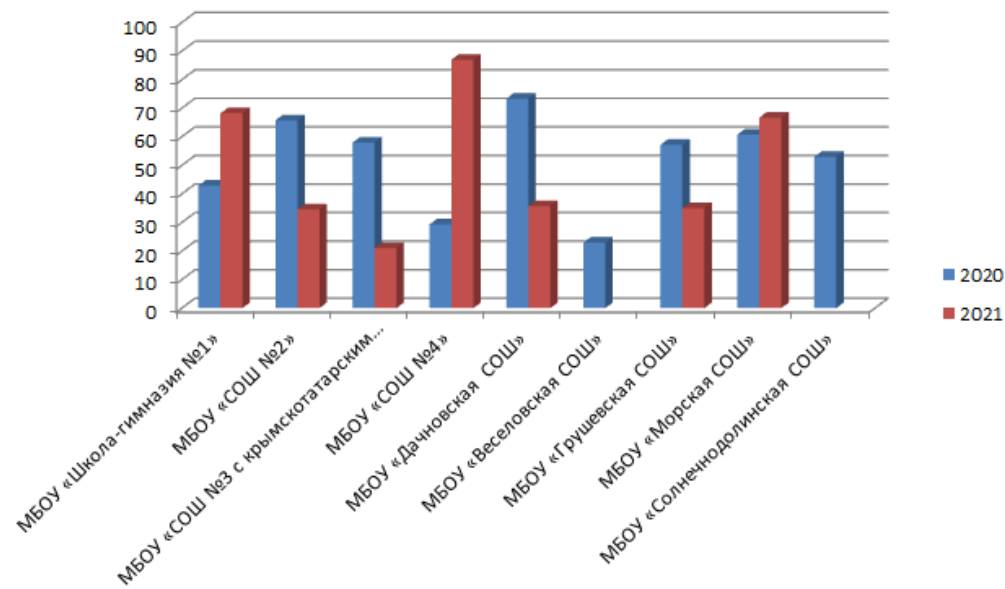
Полученные результаты по общественному свидетельствуют о том, что 96,99% участников ВПР продемонстрировали высокий уровень предметной подготовки. Обучающиеся МБОУ «Школа-гимназия №1» и МБОУ «СОШ №4» показали уровень знаний выше республиканского.

5.12 СРАВНИТЕЛЬНЫЙ АНАЛИЗ ВПР ПО ОБЩЕСТВОЗНАНИЮ (8 КЛАСС)

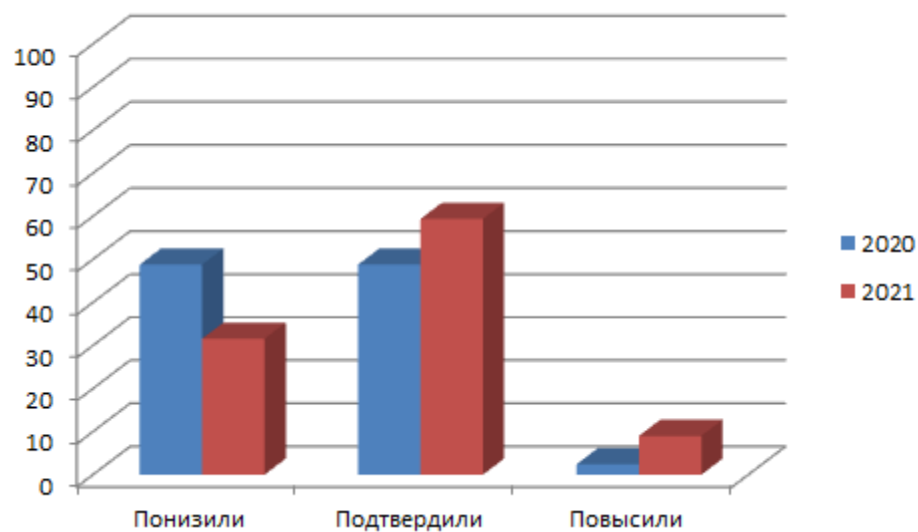
Успешность, %



Качество знаний, %



Соответствие отметок за выполненную работу и отметок по журналу (%)



Сравнительный анализ показал, что средний процент успешности и качества знаний по обществознанию в 8-х классах за 2020-2021 учебный год в школах городского округа Судак увеличился незначительно. Качество знаний упало в большинстве школ, однако в МБОУ «Школа-гимназия №1» выросло на 25,32%, а в МБОУ «СОШ №4» на 57,68%. Так же следует отметить, что количество учащихся понизивших отметку уменьшилось, но все же превышает 30%, что свидетельствует о недостаточной объективности выставления отметок.

Выводы: результаты проведенного анализа заставляют ещё раз указать на необходимость дифференцированного подхода в процессе обучения, учителю необходимо иметь реальное представление об уровне подготовки каждого обучающегося и ставить перед ним ту цель, которую он может реализовать.

Рекомендации:

- Провести анализ количественных и качественных результатов ВПР, выявить проблемные зоны как класса в целом, так и отдельных обучающихся.
- Скорректировать содержание текущего тестирования и контрольных работ с целью мониторинга результативности работы по устранению пробелов в знаниях и умениях.
- Учителям разработать на 2021-2022 учебный год план мероприятий по подготовке учащихся к ВПР по обществознанию.

5.13 КАЧЕСТВЕННЫЕ РЕЗУЛЬТАТЫ ВПР ПО ФИЗИКЕ (8 КЛАСС)

ВПР по физике в 2020-2021 учебном году проведены два раза.

Статистика по отметкам

ВПР по физике 07.10.2020 г.

Образовательное учреждение	Кол-во участников	«2», %	«3», %	«4», %	«5», %	Успешность, %	Качество знаний, %
Вся выборка	1075888	20,48	47,47	25,55	6,5	79,52	32,05
Республика Крым	16341	14,37	50,11	28,68	6,84	85,63	35,52
Судак	313	6,71	53,99	31,31	7,99	93,29	39,3
МБОУ «Школа-гимназия №1»	61	4,92	65,57	29,51	0	95,08	29,51
МБОУ «СОШ №2»	70	7,14	50	34,29	8,57	92,86	42,86
МБОУ «СОШ №3 с крымскотатарским языком обучения»	16	25	50	18,75	6,25	75	25
МБОУ «СОШ №4»	38	15,79	57,89	23,68	2,63	84,2	26,31
МБОУ «Веселовская СОШ»	16	0	25	25	50	100	75
МБОУ «Грушевская СОШ»	43	0	58,14	32,56	9,3	100	41,86
МБОУ «Дачновская СОШ»	27	0	66,67	33,33	0	100	33,33
МБОУ «Морская СОШ»	25	0	44	44	12	100	56
МБОУ «Солнечнодолинская СОШ»	17	17,65	35,29	35,29	11,76	82,34	47,05

Оценка «5» – 25 чел.

Оценка «4» – 98 чел.

Оценка «3» – 169 чел.

Оценка «2» – 21 чел.

Соответствие отметок за выполненную работу и отметок по журналу

	Кол-во уч.	%
Понизили (Отметка < Отметка по журналу) %	93	29,81
Подтвердили (Отметка = Отметке по журналу) %	203	65,06
Повысили (Отметка > Отметка по журналу) %	16	5,13
Всего:	312	100

Полученные результаты по физике свидетельствуют о том, что 93,29% участников ВПР продемонстрировали высокий уровень предметной подготовки. Обучающиеся МБОУ «СОШ №2», МБОУ «Веселовская СОШ», МБОУ «Грушевская СОШ» и МБОУ «Морская СОШ» показали уровень знаний выше республиканского.

Статистика по отметкам

ВПР по физике писали 05.04.2021 г. и 15.04.2021 г.

Образовательное учреждение	Кол-во участников	«2», %	«3», %	«4», %	«5», %	Успешность, %	Качество знаний, %
Вся выборка	426721	13,01	47,96	30,69	8,34	86,99	39,03
Республика Крым	6732	8,85	49,57	33,37	8,21	91,15	41,58
Судак	132	8,33	48,48	37,88	5,3	91,66	43,18
МБОУ «Школа-гимназия №1»	18	11,11	66,67	22,22	0	88,89	22,22
МБОУ «СОШ №2»	27	7,41	37,04	51,85	3,7	92,59	55,55
МБОУ «СОШ №3 с крымскотатарским языком обучения»	17	23,53	41,18	29,41	5,88	76,47	35,29
МБОУ «СОШ №4»	25	0	56	40	4	100	44
МБОУ «Грушевская СОШ»	20	10	75	15	0	90	15
МБОУ «Морская СОШ»	7	0	42,86	57,14	0	100	57,14
МБОУ «Солнечнодолинская СОШ»	18	5,56	16,67	55,56	22,22	94,45	77,78

Оценка «5» – 7 чел.
Оценка «4» – 50 чел.
Оценка «3» – 64 чел.
Оценка «2» – 11 чел.

Соответствие отметок за выполненную работу и отметок по журналу

	Кол-во уч.	%
Понизили (Отметка < Отметка по журналу) %	46	34,85
Подтвердили (Отметка = Отметке по журналу) %	83	62,88
Повысили (Отметка > Отметка по журналу) %	3	2,27
Всего:	132	100

Полученные результаты по физике свидетельствуют о том, что 91,66% участников ВПР продемонстрировали высокий уровень предметной подготовки. Обучающиеся большинства школ, писавших ВПР показали уровень знаний выше республиканского. Однако есть школы с низким процентом качества знаний, так же следует отметить, что 34,85% учащихся понизили свои отметки.

Выводы: результаты проведенного анализа заставляют ещё раз указать на необходимость дифференцированного подхода в процессе обучения, учителю необходимо иметь реальное представление об уровне подготовки каждого обучающегося и ставить перед ним ту цель, которую он может реализовать.

Рекомендации:

- Провести анализ количественных и качественных результатов ВПР, выявить проблемные зоны как класса в целом, так и отдельных обучающихся.
- Скорректировать содержание текущего тестирования и контрольных работ с целью мониторинга результативности работы по устранению пробелов в знаниях и умениях.
- Спланировать коррекционную работу во внеурочное время и содержание урочных занятий.
- На уроках организовать работу с текстовой информацией, что должно обеспечить формирование коммуникативной компетентности школьника. Читая текст, учащийся должен грамотно его интерпретировать, выделять разные виды информации и использовать ее в своей работе.
- Учителям разработать на 2021-2022 учебный год план мероприятий по подготовке учащихся к ВПР по физике.

5.15 КАЧЕСТВЕННЫЕ РЕЗУЛЬТАТЫ ВПР ПО ХИМИИ (8 КЛАСС)

ВПР по химии в 2020-2021 учебном году проведены 05.04.2021 г. и 15.04.2021 г.

Статистика по отметкам

Образовательное учреждение	Кол-во участников	«2», %	«3», %	«4», %	«5», %	Успешность, %	Качество знаний, %
Вся выборка	430587	6,05	35,11	39,35	19,49	93,95	58,84
Республика Крым	6424	4,91	40,36	38,24	16,48	95,08	54,72
Судак	81	2,47	53,09	27,16	17,28	97,53	44,44
МБОУ «Школа-гимназия №1»	23	0	30,43	30,43	39,13	100	69,56
МБОУ «СОШ №2»	17	5,88	58,82	35,29	0	94,11	35,29
МБОУ «Веселовская СОШ»	15	0	60	13,33	26,67	100	40
МБОУ «Грушевская СОШ»	12	8,33	83,33	8,33	0	91,66	8,33
МБОУ «Дачновская СОШ»	14	0	50	42,86	7,14	100	50

Оценка «5» – 14 чел.

Оценка «4» – 22 чел.

Оценка «3» – 43 чел.

Оценка «2» – 2 чел.

Соответствие отметок за выполненную работу и отметок по журналу

	Кол-во уч.	%
Понизили (Отметка < Отметка по журналу) %	12	14,81
Подтвердили (Отметка = Отметке по журналу) %	62	76,54
Повысили (Отметка > Отметка по журналу) %	7	8,64
Всего:	81	100

Полученные результаты по химии свидетельствуют о том, что 97,53% участников ВПР продемонстрировали высокий уровень предметной подготовки. Обучающиеся МБОУ «Школа-гимназия №1» показали уровень знаний выше республиканского, а учащиеся МБОУ «Грушевская СОШ» при успешности 91,66%, качество знаний 8,33%.

Выводы: результаты проведенного анализа заставляют ещё раз указать на необходимость дифференцированного подхода в процессе обучения, учителю необходимо иметь реальное представление об уровне подготовки каждого обучающегося и ставить перед ним ту цель, которую он может реализовать.

Рекомендации:

- Провести анализ количественных и качественных результатов ВПР, выявить проблемные зоны как класса в целом, так и отдельных обучающихся.
- Скорректировать содержание текущего тестирования и контрольных работ с целью мониторинга результативности работы по устранению пробелов в знаниях и умениях.
- Спланировать коррекционную работу во внеурочное время и содержание урочных занятий.
- На уроках организовать работу с текстовой информацией, что должно обеспечить формирование коммуникативной компетентности школьника. Читая текст, учащийся должен грамотно его интерпретировать, выделять разные виды информации и использовать ее в своей работе.
- Учителям разработать на 2021-2022 учебный год план мероприятий по подготовке учащихся к ВПР по химии.

6. РЕЗУЛЬТАТЫ ПРОВЕДЕНИЯ ВСЕРОССИЙСКИХ ПРОВЕРОЧНЫХ РАБОТ В 11-Х КЛАССАХ ГОРОДСКОГО ОКРУГА СУДАК В 2020-2021 УЧЕБНОМ ГОДУ

В соответствии с приказом Федеральной службы по надзору в сфере образования и науки от 11.02.2021 № 119 «О проведении Федеральной службой по надзору в сфере образования и науки мониторинга качества подготовки обучающихся общеобразовательных организаций в форме всероссийских проверочных работ в 2021 году», письмом Федеральной службы по надзору в сфере образования и науки от 12.02.2021 № 14-15 «О проведении всероссийских проверочных работ в 4-8, 10-11 классах в 2021 году», во исполнение приказа Министерства образования, науки и молодежи Республики Крым от 20.02.2021 № 277 «О проведении мониторинга качества подготовки обучающихся общеобразовательных организаций Республики Крым в форме всероссийских проверочных работ в 2021 году» в марте 2021 года проведены мониторинговые исследования качества образования для обучающихся 11-х классов общеобразовательных организаций Республики Крым по учебным предметам «История», «География», «Иностранный язык», «Химия», «Физика», «Биология», 10 классов по учебному предмету «География» при условии завершения программы обучения по данному предмету в текущем учебном году.

Всероссийские проверочные работы были проведены с целью оценивания уровня общеобразовательной подготовки обучающихся 11-х классов в соответствии с требованиями ФК ГОС по физике, химии, биологии, истории, географии и английскому языку; осуществить диагностику достижения предметных и метапредметных результатов, в том числе уровня сформированности универсальных учебных действий (УУД) и овладения межпредметными понятиями.

6.1 КАЧЕСТВЕННЫЕ РЕЗУЛЬТАТЫ ВПР ПО ФИЗИКЕ (11 КЛАСС)

ВПР по физике в 2020-2021 учебном году проведена два раза.

Статистика по оценкам

Дата: 14.09.2020 г.

Образовательное учреждение	Кол-во участников	«2», %	«3», %	«4», %	«5», %	Успешность, %	Качество знаний, %
Вся выборка	119391	5,19	42,28	40,19	12,34	94,81	52,53
Республика Крым	994	2,41	45,27	42,15	10,16	97,58	52,31
Судак	15	0	40	60	0	100	60
МБОУ «Грушевская СОШ»	15	0	40	60	0	100	60

Соответствие отметок за выполненную работу и отметок по журналу

	Кол-во уч.	%
Понизили (Отметка < Отметка по журналу) %	4	26,67
Подтвердили (Отметка = Отметке по журналу) %	8	53,33
Повысили (Отметка > Отметка по журналу) %	3	20
Всего:	15	100

В РФ показатель качества составляет – 52,53%, в РК – 52,31%, в муниципальном округе – 60%, МБОУ «Грушевская СОШ» - 60%, что показывает признаки завышения результатов. Следует отметить, что процент обучающихся, которые понизили результаты в сравнении с отметками по журналу достаточно 26,67%, а детей, которые повысили результаты – 20%.

Статистика по оценкам

Дата: 16.03.2021 г.

Образовательное учреждение	Кол-во участников	«2», %	«3», %	«4», %	«5», %	Успешность, %	Качество знаний, %
Вся выборка	154889	3,66	38,5	42,61	15,24	96,35	57,85
Республика Крым	1858	3,5	40,64	42,25	13,62	96,51	55,87
Судак	11	9,09	63,64	27,27	0	90,91	27,27
МБОУ «СОШ №3 с крымскотатарским языком обучения»	11	9,09	63,64	27,27	0	90,91	27,27

Соответствие отметок за выполненную работу и отметок по журналу

	Кол-во уч.	%
Понизили (Отметка < Отметка по журналу) %	5	45,45
Подтвердили (Отметка = Отметке по журналу) %	6	54,55
Повысили (Отметка > Отметка по журналу) %	0	0
Всего:	11	100

В РФ показатель качества составляет 57,85%, в РК – 55,87%, в муниципальном округе – 27,27%, МБОУ «СОШ №3 с крымскотатарским языком обучения» - 27,27%, что показывает признаки занижения результатов. Следует отметить, что процент обучающихся, которые понизили результаты в сравнении с отметками по журналу высокий 45,45%, что свидетельствует о недостаточной объективности оценивания.

6.2 КАЧЕСТВЕННЫЕ РЕЗУЛЬТАТЫ ВПР ПО ХИМИИ (11 КЛАСС)

ВПР по химии в 2020-2021 учебном году проведена два раза.

Статистика по оценкам

Дата: 14.09.2020 г.

Образовательное учреждение	Кол-во участников	«2», %	«3», %	«4», %	«5», %	Успешность, %	Качество знаний, %
Вся выборка	162910	5,32	34,45	42,74	17,48	94,67	60,22
Республика Крым	958	6,94	36,38	40,59	16,09	93,06	56,68
Судак	7	0	28,57	71,43	0	100	71,43
МБОУ «Солнечнодолинская СОШ»	7	0	28,57	71,43	0	100	71,43

Соответствие отметок за выполненную работу и отметок по журналу

	Кол-во уч.	%
Понизили (Отметка < Отметка по журналу) %	4	57,14
Подтвердили (Отметка = Отметке по журналу) %	3	42,86
Повысили (Отметка > Отметка по журналу) %	0	0
Всего:	7	100

В РФ показатель качества знаний составляет - 60,22%, в РК – 56,68, в муниципальном округе – 71,43%, МБОУ «Солнечнодолинская СОШ» - 71,43%, что показывает признаки завышения результатов.

Следует отметить, что процент обучающихся, которые понизили результаты в сравнении с отметками по журналу достаточно высокий 57,14%, что свидетельствует о недостаточной объективности выставления отметок.

Статистика по оценкам

Дата: 11.03.2021 г.

Образовательное учреждение	Кол-во участников	«2», %	«3», %	«4», %	«5», %	Успешность, %	Качество знаний, %
Вся выборка	143615	3,77	31,08	44,8	20,34	96,22	65,14
Республика Крым	2025	3,9	36,94	43,7	15,46	96,1	59,16
Судак	6	0	50	50	0	100	50
МБОУ «Морская СОШ»	6	0	50	50	0	100	50

Соответствие отметок за выполненную работу и отметок по журналу

	Кол-во уч.	%
Понизили (Отметка < Отметка по журналу) %	0	0
Подтвердили (Отметка = Отметке по журналу) %	6	100
Повысили (Отметка > Отметка по журналу) %	0	0
Всего:	6	100

Полученные результаты свидетельствуют о том, что все участники ВПР продемонстрировали высокий уровень предметной подготовки. Все обучающиеся МБОУ «Морская СОШ» подтвердили свои отметки, что свидетельствует об объективности оценивание.

6.3 КАЧЕСТВЕННЫЕ РЕЗУЛЬТАТЫ ВПР ПО БИОЛОГИИ (11 КЛАСС)

ВПР по биологии в 2020-2021 учебном году проведены два раза.

Статистика по оценкам

Дата: 14.09.2020 г.

Образовательное учреждение	Кол-во участников	«2», %	«3», %	«4», %	«5», %	Успешность, %	Качество знаний, %
Вся выборка	109995	4,14	28,41	46,6	20,85	95,86	67,45
Республика Крым	796	3,52	28,39	47,61	20,48	96,48	68,09
Судак	7	0	28,57	14,29	57,14	100	71,43
МБОУ «Веселовская СОШ»	7	0	28,57	14,29	57,14	100	71,43

Соответствие отметок за выполненную работу и отметок по журналу

	Кол-во уч.	%
Понизили (Отметка < Отметка по журналу) %	0	0
Подтвердили (Отметка = Отметке по журналу) %	7	100
Повысили (Отметка > Отметка по журналу) %	0	0
Всего:	7	100

В РФ показатель качества составляет – 67,45%, в РК – 68,09%, в муниципальном округе – 71,43%, МБОУ «Веселовская СОШ» - 71,43%, что показывает признаки завышения результатов. Соответствие отметок по журналу составляет 100%.

Статистика по оценкам

Дата: 04.03.2021 г.

Образовательное учреждение	Кол-во участников	«2», %	«3», %	«4», %	«5», %	Успешность, %	Качество знаний, %
Вся выборка	165219	3,2	25,8	46,72	24,27	96,79	70,99
Республика Крым	2059	1,8	27,49	46,28	24,43	98,2	70,71
Судак	13	0	23,08	38,46	38,46	100	76,92
МБОУ «Солнечнодолинская СОШ»	13	0	23,08	38,46	38,46	100	76,92

Соответствие отметок за выполненную работу и отметок по журналу

	Кол-во уч.	%
Понизили (Отметка < Отметка по журналу) %	4	30,77
Подтвердили (Отметка = Отметке по журналу) %	8	61,54
Повысили (Отметка > Отметка по журналу) %	1	7,69
Всего:	13	100

В РФ показатель качества составляет 70,99%, в РК – 70,71%, в муниципальном округе – 76,92%, МБОУ «Солнечнодолинская СОШ» - 76,92%, что показывает признаки завышения результатов. Однако процент обучающихся, которые понизили результаты в сравнении с отметками по журналу равен 30,77%, что свидетельствует о недостаточной объективности выставления отметок.

6.4 КАЧЕСТВЕННЫЕ РЕЗУЛЬТАТЫ ВПР ПО ИСТОРИИ (11 КЛАСС)

ВПР по истории в 2020-2021 учебном году проведены два раза.

Статистика по оценкам

Дата: 14.09.2020 г.

Образовательное учреждение	Кол-во участников	«2», %	«3», %	«4», %	«5», %	Успешность, %	Качество знаний, %
Вся выборка	197116	3,79	27,92	47,27	21,02	96,21	68,29
Республика Крым	1477	2,51	31,96	49,36	16,18	97,5	65,54
Судак	15	13,33	66,67	20	0	86,67	20
МБОУ «СОШ №3 с крымскотатарским языком обучения»	15	13,33	66,67	20	0	86,67	20

Соответствие отметок за выполненную работу и отметок по журналу

	Кол-во уч.	%
Понизили (Отметка < Отметка по журналу) %	4	26,67
Подтвердили (Отметка = Отметке по журналу) %	11	73,33
Повысили (Отметка > Отметка по журналу) %	0	0
Всего:	15	100

В РФ показатель качества составляет 68,29%, РК – 65,54%, в муниципальном округе – 20%, МБОУ «СОШ №3 с крымскотатарским языком обучения» - 20%, что показывает признаки занижения результатов. Понизили результаты в сравнении с отметками по журналу -26,67%, что свидетельствует о недостаточной объективности выставления отметок.

Статистика по оценкам

Дата: 02.03.2021 г.

Образовательное учреждение	Кол-во участников	«2», %	«3», %	«4», %	«5», %	Успешность, %	Качество знаний, %
Вся выборка	193659	2,59	24	48,06	25,35	97,41	73,41
Республика Крым	2157	1,72	29,58	48,03	20,68	98,29	68,71
Судак	14	0	42,86	50	7,14	100	57,14
МБОУ «Веселовская СОШ»	14	0	42,86	50	7,14	100	57,14

Соответствие отметок за выполненную работу и отметок по журналу

	Кол-во уч.	%
Понизили (Отметка < Отметка по журналу) %	6	42,86
Подтвердили (Отметка = Отметке по журналу) %	8	57,14
Повысили (Отметка > Отметка по журналу) %	0	0
Всего:	14	100

В РФ показатель качества составляет 73,41%, РК – 68,71%, муниципальном округе – 57,14%, МБОУ «Веселовская СОШ» - 57,14%, что показывает признаки занижения результатов. Так же процент обучающихся, которые понизили результаты в сравнении с отметками по журналу равен 42,86%, а повысивших результаты нет, что свидетельствует о недостаточной объективности оценивания.

6.5 КАЧЕСТВЕННЫЕ РЕЗУЛЬТАТЫ ВПР ПО ГЕОГРАФИИ (11 КЛАСС)

ВПР по географии в 2020-2021 учебном году проведены два раза.

Статистика по оценкам

Дата: 14.09.2020 г.

Образовательное учреждение	Кол-во участников	«2», %	«3», %	«4», %	«5», %	Успешность, %	Качество знаний, %
Вся выборка	184351	2,35	27,86	51	18,78	97,64	69,78
Республика Крым	1278	1,96	34,12	48,2	15,73	98,05	63,93
Судак	8	0	0	50	50	100	100
МБОУ «Солнечнодолинская СОШ»	8	0	0	50	50	100	100

Соответствие отметок за выполненную работу и отметок по журналу

	Кол-во уч.	%
Понизили (Отметка < Отметка по журналу) %	1	12,5
Подтвердили (Отметка = Отметке по журналу) %	5	62,5
Повысили (Отметка > Отметка по журналу) %	2	25
Всего:	8	100

В РФ качество знаний составляет 69,78%, РК – 63,93%, в муниципальном округе – 100%, МБОУ «Солнечнодолинская СОШ» - 100%, что показывает признаки высокого завышения результатов. Следует отметить, что процент обучающихся, которые понизили результаты в сравнении с отметками по журналу достаточно низкий 12,5%, а детей, которые повысили результаты – 25%, что свидетельствует о недостаточной объективности оценивания.

Статистика по оценкам

Дата: 10.03.2021 г.

Образовательное учреждение	Кол-во участников	«2», %	«3», %	«4», %	«5», %	Успешность, %	Качество знаний, %
Вся выборка	176783	1,54	22,14	51,8	24,52	98,46	76,32
Республика Крым	1915	1,36	26,68	51,59	20,37	98,64	71,96
Судак	6	0	50	33,33	16,67	100	50
МБОУ «Дачновская СОШ»	6	0	50	33,33	16,67	100	50

Соответствие отметок за выполненную работу и отметок по журналу

	Кол-во уч.	%
Понизили (Отметка < Отметка по журналу) %	1	16,67
Подтвердили (Отметка = Отметке по журналу) %	5	83,33
Повысили (Отметка > Отметка по журналу) %	0	0
Всего:	6	100

В РФ качество знаний составляет 76,32%, РК – 71,96%, в муниципальном округе -50%, МБОУ «Дачновская СОШ» - 50%, что показывает признаки занижения результатов. Следует отметить, что процент обучающихся, которые понизили результаты, в сравнении с отметками по журналу равен 16,67%, что свидетельствует о недостаточной объективности оценивания.

6.6 КАЧЕСТВЕННЫЕ РЕЗУЛЬТАТЫ ВПР ПО АНГЛИЙСКОМУ ЯЗЫКУ (11 КЛАСС)

ВПР по английскому языку в 2020-2021 учебном году проведены два раза.

Статистика по оценкам

Дата: 14.09.2020 г.

Образовательное учреждение	Кол-во участников	«2», %	«3», %	«4», %	«5», %	Успешность, %	Качество знаний, %
Вся выборка	133404	10,52	28,74	37,53	23,21	89,48	60,74
Республика Крым	1058	8,98	30,06	33,55	27,41	91,02	60,96
Судак	9	0	66,67	33,33	0	100	33,33
МБОУ «Веселовская СОШ»	9	0	66,67	33,33	0	100	33,33

Соответствие отметок за выполненную работу и отметок по журналу

	Кол-во уч.	%
Понизили (Отметка < Отметка по журналу) %	3	33,33
Подтвердили (Отметка = Отметке по журналу) %	6	66,67
Повысили (Отметка > Отметка по журналу) %	0	0
Всего:	9	100

В РФ качество знаний составляет 60,74%, РК – 60,96%, в муниципальном округе -33,33%, МБОУ «Веселовская СОШ» - 33,33%, что показывает признаки занижения результатов. Следует отметить, что процент обучающихся, которые понизили результаты, в сравнении с отметками по журналу равен 33,33%, что свидетельствует о недостаточной объективности оценивания.

Статистика по оценкам

Дата: 13.03.2021

Образовательное учреждение	Кол-во участников	«2», %	«3», %	«4», %	«5», %	Успешность, %	Качество знаний, %
Вся выборка	119723	6,66	24,66	39,4	29,28	93,34	68,68
Республика Крым	1889	5,51	25	38,23	31,26	94,49	69,49
Судак	14	7,14	57,14	35,71	0	92,85	35,71
МБОУ «Грушевская СОШ»	14	7,14	57,14	35,71	0	92,85	35,71

Соответствие отметок за выполненную работу и отметок по журналу

	Кол-во уч.	%
Понизили (Отметка < Отметка по журналу) %	6	42,86
Подтвердили (Отметка = Отметке по журналу) %	8	57,14
Повысили (Отметка > Отметка по журналу) %	0	0
Всего:	14	100

В РФ качество знаний составляет 68,68%, РК – 69,49%, в муниципальном округе -35,71%, МБОУ «Грушевская СОШ» - 35,71%, что показывает признаки занижения результатов. Следует отметить, что процент обучающихся, которые понизили результаты, в сравнении с отметками по журналу равен 42,86%, что свидетельствует о недостаточной объективности оценивания.

Рекомендации по совершенствованию умений и повышению результативности работы:

1. Рассмотреть и провести детальный анализ количественных и качественных результатов ВПР на заседании ШМО учителей старших классов.

2. Учителям использовать результаты анализов для совершенствования методики преподавания физики, химии, биологии, истории, географии и английского языка.
3. Руководителям школьных методических объединений учителей провести совместные заседания по вопросу разработок заданий, направленных на обработку у обучающихся 11-х классов необходимых навыков при выполнении заданий, которые вызывают затруднение.
4. Заместителям директора по УВР взять на контроль выполнение плана мероприятий по устранению выявленных пробелов в знаниях школьников.